



ที่ ทส ๑๐๐๙.๕/ ๑๖๒๘๑

สำนักงานนโยบายและแผน
ทรัพยากรธรรมชาติและสิ่งแวดล้อม
ถนนพระรามที่ ๖ แขวงสามเสนใน
เขตพญาไท กรุงเทพฯ ๑๐๔๐๐

๒๕ ธันวาคม ๒๕๖๐

เรื่อง ผลการพิจารณารายงานการวิเคราะห์ผลกระทบสิ่งแวดล้อมโครงการ SKV 36
ของบริษัท จิรภาส เรียลตี้ จำกัด

เรียน ผู้ว่าราชการกรุงเทพมหานคร

อ้างถึง หนังสือคณะกรรมการผู้ชำนาญการพิจารณารายงานการวิเคราะห์ผลกระทบสิ่งแวดล้อมด้านอาคาร
การจัดสรรที่ดิน และบริการชุมชน กรุงเทพมหานคร ที่ กท ๑๑๐๔/๔๐๖๓ ลงวันที่ ๒๐ ธันวาคม ๒๕๖๐

- สิ่งที่ส่งมาด้วย ๑. มาตรการป้องกันและแก้ไขผลกระทบสิ่งแวดล้อม และมาตรการติดตามตรวจสอบ
ผลกระทบสิ่งแวดล้อมที่โครงการ SKV 36 ของบริษัท จิรภาส เรียลตี้ จำกัด
ต้องยึดถือปฏิบัติอย่างเคร่งครัด
๒. แนวทางการเสนอรายงานผลการปฏิบัติตามมาตรการป้องกันและแก้ไขผลกระทบ
สิ่งแวดล้อม และมาตรการติดตามตรวจสอบผลกระทบสิ่งแวดล้อม
โครงการด้านอาคาร การจัดสรรที่ดิน และบริการชุมชน

ตามหนังสือที่อ้างถึง กรุงเทพมหานครได้แจ้งมติคณะกรรมการผู้ชำนาญการพิจารณารายงาน
การวิเคราะห์ผลกระทบสิ่งแวดล้อมด้านอาคาร การจัดสรรที่ดิน และบริการชุมชน กรุงเทพมหานคร ในการประชุม
ครั้งที่ ๔๘/๒๕๖๐ เมื่อวันที่ ๑๔ ธันวาคม ๒๕๖๐ คณะกรรมการผู้ชำนาญการฯ มีมติให้ความเห็นชอบรายงาน
การวิเคราะห์ผลกระทบสิ่งแวดล้อมโครงการ SKV 36 ของบริษัท จิรภาส เรียลตี้ จำกัด ตั้งอยู่ที่ ถนนพระราม ๔
แขวงคลองตัน เขตคลองเตย กรุงเทพมหานคร เป็นโครงการประเภทอาคารอยู่อาศัยรวม (อาคารชุด) มีจำนวน
ห้องชุด ๑,๑๗๘ ห้อง พร้อมทั้งมาตรการป้องกันและแก้ไขผลกระทบสิ่งแวดล้อม และมาตรการติดตาม
ตรวจสอบผลกระทบสิ่งแวดล้อมที่โครงการ SKV 36 ของบริษัท จิรภาส เรียลตี้ จำกัด ต้องยึดถือปฏิบัติอย่างเคร่งครัด
ความละเอียดแจ้งแล้ว นั้น

สำนักงานนโยบายและแผนทรัพยากรธรรมชาติและสิ่งแวดล้อม รับทราบการแจ้งมติ
คณะกรรมการผู้ชำนาญการพิจารณารายงานการวิเคราะห์ผลกระทบสิ่งแวดล้อมด้านอาคาร การจัดสรรที่ดิน
และบริการชุมชน กรุงเทพมหานคร ซึ่งมีมติให้ความเห็นชอบรายงานการวิเคราะห์ผลกระทบสิ่งแวดล้อม
โครงการ SKV 36 ของบริษัท จิรภาส เรียลตี้ จำกัด โดยให้บริษัท จิรภาส เรียลตี้ จำกัด เจ้าของโครงการปฏิบัติตาม

มาตรการป้องกันและแก้ไขผลกระทบสิ่งแวดล้อม และมาตรการติดตามตรวจสอบผลกระทบสิ่งแวดล้อมที่เสนอไว้ในรายงานฯ อย่างเคร่งครัด ทั้งนี้ หากกรุงเทพมหานครได้อนุญาตโครงการแล้ว สำนักงานนโยบายฯ ขอความร่วมมือกรุงเทพมหานครส่งสำเนาใบอนุญาตพร้อมเงื่อนไขให้สำนักงานนโยบายฯ ทราบด้วย และเมื่อมีการเริ่มดำเนินโครงการแล้วจะต้องเสนอรายงานผลการปฏิบัติตามมาตรการป้องกันและแก้ไขผลกระทบสิ่งแวดล้อมและมาตรการติดตามตรวจสอบผลกระทบสิ่งแวดล้อม รายละเอียดตามสิ่งที่ส่งมาด้วย ๑ และ ๒ ในกรณีนี้ จึงขอให้กรุงเทพมหานครดำเนินการให้เป็นไปตามกฎหมายมาตรา ๕๐ วรรคสอง แห่งพระราชบัญญัติส่งเสริมและรักษาคุณภาพสิ่งแวดล้อมแห่งชาติ พ.ศ.๒๕๓๕ กล่าวคือ เมื่อคณะกรรมการผู้ชำนาญการได้ให้ความเห็นชอบในรายงานการวิเคราะห์ผลกระทบสิ่งแวดล้อมตามมาตรา ๔๙ แล้ว ให้เจ้าหน้าที่ซึ่งมีอำนาจตามกฎหมายในการพิจารณาสั่งอนุญาตหรือต่ออายุใบอนุญาตนำมาตรการตามที่เสนอไว้ในรายงานการวิเคราะห์ผลกระทบสิ่งแวดล้อมไปกำหนดเป็นเงื่อนไขในการสั่งอนุญาตหรือต่ออายุใบอนุญาตโดยให้ถือว่าเป็นเงื่อนไขที่กำหนดตามกฎหมายในเรื่องนั้นด้วย อย่างไรก็ตาม ก่อนที่จะมีการอนุมัติหรืออนุญาตขอให้กรุงเทพมหานครพิจารณากฎหมายอื่นๆ ที่เกี่ยวข้องกับด้านสิ่งแวดล้อมที่อยู่ในอำนาจหน้าที่ของกรุงเทพมหานครเพิ่มเติมด้วย

จึงเรียนมาเพื่อโปรดพิจารณาดำเนินการต่อไป

ขอแสดงความนับถือ



(นายสุวิทย์ อุบลทิพย์)

รองเลขาธิการ ปฏิบัติราชการแทน

เลขาธิการสำนักงานนโยบายและแผนทรัพยากรธรรมชาติและสิ่งแวดล้อม

สำนักวิเคราะห์ผลกระทบสิ่งแวดล้อม

โทรศัพท์ ๐ ๒๒๖๕ ๖๕๐๐ กด ๒ กด ๖๘๑๒

โทรสาร ๐ ๒๒๖๕ ๖๖๑๖

**มาตรการป้องกันและแก้ไขผลกระทบสิ่งแวดล้อม
และมาตรการติดตามตรวจสอบผลกระทบสิ่งแวดล้อม
ที่โครงการ SKV 36**

ของบริษัท จิราส เรียลตี้ จำกัด ต้องยึดถือปฏิบัติอย่างเคร่งครัด

โครงการจะต้องปฏิบัติตามมาตรการป้องกันและแก้ไขผลกระทบสิ่งแวดล้อม และมาตรการติดตามตรวจสอบผลกระทบสิ่งแวดล้อม ตามที่เสนอไว้ในรายงานการวิเคราะห์ผลกระทบสิ่งแวดล้อม โครงการ SKV 36 ของบริษัท จิราส เรียลตี้ จำกัด ตั้งอยู่ที่ถนนพระรามสี่ แขวงคลองตัน เขตคลองเตย กรุงเทพมหานคร เป็นโครงการประเภทอาคารอยู่อาศัยรวม (อาคารชุด) มีจำนวนห้องชุดพักอาศัย 1,178 ห้อง ขนาดพื้นที่โครงการ 5-2-64.4 ไร่ ประกอบด้วยอาคารอยู่อาศัยรวม สูง 47 ชั้น จำนวน 1 อาคาร จัดทำรายงานการวิเคราะห์ผลกระทบสิ่งแวดล้อม โดยบริษัท เอิร์ธ แอนด์ ซัน จำกัด ดังรายละเอียดต่อไปนี้

1. โครงการจะต้องยึดถือปฏิบัติตามมาตรการป้องกันและแก้ไขผลกระทบสิ่งแวดล้อม และมาตรการติดตามตรวจสอบผลกระทบสิ่งแวดล้อม ตามที่เสนอไว้ในรายงานการวิเคราะห์ผลกระทบสิ่งแวดล้อมโครงการ SKV 36 ของบริษัท จิราส เรียลตี้ จำกัด อย่างเคร่งครัด

2. โครงการจะต้องบันทึกผลการติดตามตรวจสอบการดำเนินการหรือปฏิบัติตามมาตรการป้องกันและแก้ไขผลกระทบสิ่งแวดล้อม และมาตรการติดตามตรวจสอบผลกระทบสิ่งแวดล้อม ตามที่เสนอไว้ในรายงานการวิเคราะห์ผลกระทบสิ่งแวดล้อม และส่งผลการดำเนินการมายังหน่วยงานอนุญาตและสำนักงานนโยบายและแผนทรัพยากรธรรมชาติและสิ่งแวดล้อม ตามแนวทางการเสนอรายงานผลการปฏิบัติตามมาตรการป้องกันและแก้ไขผลกระทบสิ่งแวดล้อม และมาตรการติดตามตรวจสอบผลกระทบสิ่งแวดล้อม

3. ในกรณีที่โครงการมีความจำเป็นต้องเปลี่ยนแปลงรายละเอียดโครงการ หรือมาตรการป้องกันและแก้ไขผลกระทบสิ่งแวดล้อม และมาตรการติดตามตรวจสอบผลกระทบสิ่งแวดล้อม ตามที่เสนอไว้ในรายงานการวิเคราะห์ผลกระทบสิ่งแวดล้อมที่ได้รับความเห็นชอบไว้แล้ว ให้โครงการแจ้งให้หน่วยงานที่มีอำนาจหน้าที่ในการพิจารณาอนุมัติหรืออนุญาตดำเนินการดังนี้

1) หากหน่วยงานผู้อนุมัติหรืออนุญาตเห็นว่าการเปลี่ยนแปลงดังกล่าวเกิดผลดีต่อสิ่งแวดล้อมมากกว่า หรือเทียบเท่ามาตรการที่กำหนดไว้ในรายงานการวิเคราะห์ผลกระทบสิ่งแวดล้อมที่ได้รับความเห็นชอบไว้แล้ว ให้หน่วยงานผู้อนุมัติหรืออนุญาตรับจดแจ้งให้เป็นไปตามหลักเกณฑ์และเงื่อนไขที่กำหนดไว้ในกฎหมายนั้นๆ ต่อไป พร้อมกับให้จัดทำสำเนาการเปลี่ยนแปลงดังกล่าวข้างต้นที่รับจดแจ้งไว้ แจ้งให้สำนักงานนโยบายและแผนทรัพยากรธรรมชาติและสิ่งแวดล้อมเพื่อทราบ

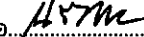
2) หากหน่วยงานผู้อนุมัติหรืออนุญาตเห็นว่าการเปลี่ยนแปลงดังกล่าว อาจกระทบต่อสาระสำคัญในรายงานการวิเคราะห์ผลกระทบสิ่งแวดล้อมที่ได้รับความเห็นชอบไว้แล้ว ให้หน่วยงานผู้อนุมัติหรืออนุญาตจัดส่งรายงานการเปลี่ยนแปลงดังกล่าว ให้สำนักงานนโยบายและแผนทรัพยากรธรรมชาติและสิ่งแวดล้อม เพื่อเสนอให้คณะกรรมการผู้ชำนาญการพิจารณารายงานการวิเคราะห์ผลกระทบสิ่งแวดล้อม (คชก.) ชุดที่เกี่ยวข้อง ให้ความเห็นชอบประกอบก่อนดำเนินการเปลี่ยนแปลง และเมื่อโครงการได้รับอนุญาตให้มีการเปลี่ยนแปลง ให้หน่วยงานผู้อนุมัติหรืออนุญาตแจ้งผลการเปลี่ยนแปลงดังกล่าวให้สำนักงานนโยบายและแผนทรัพยากรธรรมชาติและสิ่งแวดล้อมเพื่อทราบ


บริษัท จิราส เรียลตี้ จำกัด
Jiras Realty Co., Ltd.

จำนวน 2560 ลงชื่อ.....


(นางสาวพัชริน เขี้ยวแก้ว)

ผู้รับมอบอำนาจ/บริษัท จิราส เรียลตี้ จำกัด


จำนวน 2560 ลงชื่อ.....

(นางสาววันวิสาข์ อธิกุล)

ผู้ชำนาญการสิ่งแวดล้อม บริษัท เอิร์ธ แอนด์ ซัน จำกัด



4. เมื่อเจ้าของโครงการดำเนินโครงการเสร็จสิ้นแล้ว และก่อนที่จะมีการโอนสิทธิให้กับนิติบุคคล (กรณีที่มีการโอนสิทธิ) เจ้าของโครงการมีหน้าที่ต้องแจ้งให้นิติบุคคลผู้รับโอนทราบถึงสิทธิและหน้าที่ในการปฏิบัติตามมาตรการป้องกันและแก้ไขผลกระทบสิ่งแวดล้อม และมาตรการติดตามตรวจสอบผลกระทบสิ่งแวดล้อม ที่ระบุไว้ในรายงานการวิเคราะห์ผลกระทบสิ่งแวดล้อมอย่างเคร่งครัด หากเจ้าของโครงการไม่มีหลักฐานการแจ้งสิทธิและหน้าที่ และหลักฐานการรับทราบถึงสิทธิและหน้าที่ดังกล่าวของนิติบุคคล ให้ถือว่าเจ้าของโครงการยังต้องรับผิดชอบตามสิทธิและหน้าที่ที่กำหนดไว้ในมาตรการป้องกันและแก้ไขผลกระทบสิ่งแวดล้อม และมาตรการติดตามตรวจสอบผลกระทบสิ่งแวดล้อม ที่ระบุไว้ในรายงานการวิเคราะห์ผลกระทบสิ่งแวดล้อมอย่างเคร่งครัด

5. หากได้รับการร้องเรียนจากประชาชนว่าได้รับความเดือดร้อนรำคาญจากกิจกรรมการดำเนินโครงการ หรือโครงการก่อให้เกิดความเสียหายแก่สาธารณสมบัติ หรือชีวิตและทรัพย์สินของประชาชน เจ้าของโครงการ ผู้มีหน้าที่ในการปฏิบัติตามมาตรการป้องกันและแก้ไขผลกระทบสิ่งแวดล้อม และมาตรการติดตามตรวจสอบผลกระทบสิ่งแวดล้อม จะต้องดำเนินการแก้ไขปัญหาดังกล่าวโดยไม่ชักช้า และแจ้งหน่วยงานอนุญาต สำนักงานนโยบายและแผนทรัพยากรธรรมชาติและสิ่งแวดล้อม และหน่วยงานที่เกี่ยวข้องทราบ เพื่อหาแนวทางหรือมาตรการในการแก้ไขปัญหาต่อไป

ธันวาคม 2560 ลงชื่อ.....

(นางสาวพัชริน เชี่ยวแก้ว)

ผู้รับมอบอำนาจ/บริษัท จิรภาส เรียลตี้ จำกัด


บริษัท จิรภาส เรียลตี้ จำกัด
Jirapas Realty Co., Ltd.

2

ธันวาคม 2560 ลงชื่อ.....

(นางสาวนริศรา ใจโคกสูง)

ผู้อำนวยการสิ่งแวดล้อม/บริษัท เอิร์ธ แอนด์ ซัน จำกัด



ตารางที่ 2 มาตรการป้องกันและแก้ไขผลกระทบสิ่งแวดล้อม และมาตรการติดตามตรวจสอบคุณภาพสิ่งแวดล้อม
โครงการ SKV 36 (ระยะดำเนินการ) ของบริษัท จีรภาส เรียลตี้ จำกัด

องค์ประกอบทางสิ่งแวดล้อม	ผลกระทบสิ่งแวดล้อมที่สำคัญ	มาตรการป้องกันและแก้ไขผลกระทบสิ่งแวดล้อม	มาตรการติดตามตรวจสอบผลกระทบสิ่งแวดล้อม
1. ทรัพยากรสิ่งแวดล้อมทางกายภาพ			
1.1 สภาพภูมิประเทศ	พื้นที่โครงการเปลี่ยนสภาพเป็นอาคารคอนกรีต 1 อาคาร ประกอบด้วย อาคารชุดเพื่อการพักอาศัยสูง 47 ชั้น มีที่จอดรถยนต์ภายนอกและภายในอาคาร พร้อมทั้งมีการจัดสวนหย่อมภายในพื้นที่โครงการ ทั้งนี้พื้นที่โดยรอบเป็นอาคารพาณิชย์พักอาศัยสูง 4 ชั้น บ้านพักอาศัยสูง 2 ชั้น สถานประกอบการ อาคารสำนักงาน พื้นที่ว่างรกรากพัฒนา และอาคารชุดพักอาศัยสูง 8-30 ชั้น ดังนั้นการก่อสร้างโครงการจึงไม่ส่งผลกระทบต่อสภาพภูมิประเทศแต่อย่างใด	จัดให้มีการดูแลรักษาพื้นที่จัดภูมิทัศน์ภายในโครงการให้มีความสะอาด และเป็นระเบียบเรียบร้อยอยู่เสมอ	ดูแลรักษาพื้นที่จัดภูมิทัศน์ภายในโครงการให้มีความสะอาดและเป็นระเบียบเรียบร้อยอยู่เสมอตลอดระยะเวลาเปิดดำเนินการ

จำนวน 2560 ลงชื่อ.....

(นางสาวพัชริน เขี้ยวแก้ว)

ผู้รับมอบอำนาจ/บริษัท จีรภาส เรียลตี้ จำกัด


บริษัท จีรภาส เรียลตี้ จำกัด
Jirapas Realty Co., Ltd.

57

จำนวน 2560 ลงชื่อ.....

(นางสาวนริศรา จิตโส)

ผู้ชำนาญการสิ่งแวดล้อม/บริษัท เอิร์ธ แอนด์ ซัน จำกัด



ตารางที่ 2 (ต่อ)

องค์ประกอบทางสิ่งแวดล้อม	ผลกระทบสิ่งแวดล้อมที่สำคัญ	มาตรการป้องกันและแก้ไขผลกระทบสิ่งแวดล้อม	มาตรการติดตามตรวจสอบผลกระทบสิ่งแวดล้อม
1.2 คุณภาพอากาศ 1) ฝุ่นละออง	<p>ฝุ่นละอองจากการจราจรภายในโครงการส่วนใหญ่จะเกิดในช่วงที่มีการจราจรหนาแน่น คือ ช่วงเวลาเช้า-เย็น จากการประเมิน พบว่า ค่าความเข้มข้นฝุ่นละอองขนาดไม่เกิน 100 ไมครอน (TSP) และฝุ่นละอองขนาดไม่เกิน 10 ไมครอน (PM-10) ที่เกิดจากรถภายในโครงการ เท่ากับ 0.0003 และ 0.0006 มก./ลบ.ม. ตามลำดับ</p> <p>ความเข้มข้นฝุ่นละออง TSP และ PM-10 จากการตรวจวัดบริเวณโครงการปัจจุบัน เท่ากับ 0.112 มก./ลบ.ม. และ 0.0617 มก./ลบ.ม.ตามลำดับ</p> <p>เมื่อรวมกับค่าความเข้มข้นของฝุ่นละอองจากการจราจรเข้า-ออกโครงการ ดังนั้น ในระยะดำเนินการความเข้มข้นของมลสารทางอากาศบริเวณพื้นที่โครงการมีค่าดังนี้</p> <p>TSP = 0.1123 มก./ลบ.ม. (ค่ามาตรฐานไม่เกิน 0.33 มก./ลบ.ม.) และ</p> <p>PM-10 = 0.0616 มก./ลบ.ม. (ค่ามาตรฐานไม่เกิน 0.12 มก./ลบ.ม.) ตามลำดับ</p>	<ol style="list-style-type: none"> ควบคุมความเร็วของรถภายในโครงการ เช่น ป้ายจำกัดความเร็วไม่เกิน 30 กิโลเมตร/ชั่วโมง สันนุนลดความเร็วเพื่อไม่ให้เกิดการฟุ้งกระจายของฝุ่นบนผิวถนน หมั่นดูแลรักษาความสะอาดบริเวณถนนโดยฉีดล้างถนนเป็นครั้งคราวเพื่อป้องกันการฟุ้งกระจายของฝุ่นอันเนื่องจากการสัญจรบนถนน ดูแลรักษาสภาพถนนทางเดินรถ และป้ายจราจรในโครงการให้สะอาดและมีสภาพดีอยู่เสมอ กรณีที่พบว่าถนน ทางเดินรถ และป้ายจราจรมีการชำรุด ให้ดำเนินการซ่อมแซมหรือรับเปลี่ยนใหม่โดยทันที 	<p>จัดให้มีการติดตามตรวจสอบอย่างเคร่งครัด และจัดทำรายงานผลการปฏิบัติตามมาตรการป้องกันและแก้ไขผลกระทบสิ่งแวดล้อมและมาตรการติดตามตรวจสอบผลกระทบสิ่งแวดล้อมเสนอต่อสำนักงานนโยบายและแผนทรัพยากรธรรมชาติและสิ่งแวดล้อม และสำนักงานเขตคลองเตย ทุก 6 เดือน</p> <p>ผู้รับผิดชอบ : นิติบุคคลอาคารชุดหรือเจ้าของโครงการ (บริษัท จีราปัส เรียลตี้ จำกัด) ในช่วงที่ยังไม่ได้ก่อตั้งนิติบุคคลอาคารชุด</p>
2) มลพิษทางอากาศ	<p>มลพิษทางอากาศที่เกิดขึ้นนั้นมาจากการเผาไหม้ของเครื่องยนต์ของผู้พักอาศัย</p> <p>จากการประเมิน พบว่า ค่าความเข้มข้นมลสารก๊าซคาร์บอนมอนอกไซด์ (CO) ก๊าซไนโตรเจนได</p>	<ol style="list-style-type: none"> ติดตั้งป้ายห้ามติดเครื่องยนต์ทิ้งไว้ในบริเวณลานจอดรถให้สามารถสังเกตเห็นชัดเจนและทั่วถึง จัดระบบการจราจรภายในโครงการให้ชัดเจน รวมถึงการควบคุมการปฏิบัติตามของผู้พักอาศัย 	<p>จัดให้มีการติดตามตรวจสอบอย่างเคร่งครัด และจัดทำรายงานผลการปฏิบัติตามมาตรการป้องกันและแก้ไขผลกระทบสิ่งแวดล้อม</p>

จำนวน 2560 ลงชื่อ.....

(นางสาวพัชริน เขียวแก้ว)

ผู้รับมอบอำนาจ/บริษัท จีราปัส เรียลตี้ จำกัด

บริษัท จีราปัส เรียลตี้ จำกัด
Jirapas Realty Co., Ltd.

58

จำนวน 2560 ลงชื่อ.....

(นางสาวนริศรา จิตโส)

ผู้อำนวยการสิ่งแวดล้อม/บริษัท เอิร์ธ แอนด์ ซัน จำกัด



ตารางที่ 2 (ต่อ)

องค์ประกอบทางสิ่งแวดล้อม	ผลกระทบสิ่งแวดล้อมที่สำคัญ	มาตรการป้องกันและแก้ไขผลกระทบสิ่งแวดล้อม	มาตรการติดตามตรวจสอบผลกระทบสิ่งแวดล้อม
2) มลพิษทางอากาศ (ต่อ)	<p>ออกไซด์ (NO₂) ก๊าซซัลเฟอร์ไดออกไซด์ (SO₂) สารประกอบไฮโดรคาร์บอน (HC) จากยานพาหนะในโครงการ เท่ากับ 0.0941, 0.0049, 0.0012 และ 0.0200 มก./ลบ.ม. ตามลำดับ และมีค่าความเข้มข้นมลสารที่วัดได้ปัจจุบันเท่ากับ 0.7, 0.0463, 0.0071 และ 1.67 มก./ลบ.ม. ตามลำดับ</p> <p>รวมค่าความเข้มข้นของมลสาร เท่ากับ CO = 0.7941 มก./ลบ.ม. (ค่ามาตรฐานไม่เกิน 34.2 มก./ลบ.ม.)</p> <p>NO₂ = 0.0512 มก./ลบ.ม. (ค่ามาตรฐานไม่เกิน 0.32 มก./ลบ.ม.)</p> <p>SO₂ = 0.0083 มก./ลบ.ม. (ค่ามาตรฐานไม่เกิน 0.78 มก./ลบ.ม.) และ</p> <p>HC = 1.6900 มก./ลบ.ม.</p> <p>พบว่า ค่าความเข้มข้นของมลสารต่างๆ จากการเผาไหม้ของเครื่องยนต์ ไม่เกินมาตรฐานคุณภาพอากาศในบรรยากาศโดยทั่วไป ดังนั้นผลกระทบต่อคุณภาพอากาศจึงอยู่ในระดับต่ำ</p>	<p>3. จัดให้มีเจ้าหน้าที่อำนวยความสะดวกด้านการจราจร บริเวณทางเข้า-ออก โครงการ</p> <p>4. จัดให้มีพื้นที่สีเขียวภายในโครงการ 3,962.48 ตร.ม. โดยมีพื้นที่ไม้ยืนต้นบริเวณชั้นล่างเท่ากับ 1,364.79 ตร.ม. ซึ่งสามารถดูดซับคาร์บอนมอนอกไซด์ที่เกิดจากโครงการได้ทั้งหมด</p> <p>5. ดูแลบริเวณพื้นที่โครงการให้มีความสะอาด และเป็นระเบียบเรียบร้อยอยู่เสมอ</p>	<p>สิ่งแวดล้อมและมาตรการติดตามตรวจสอบผลกระทบสิ่งแวดล้อม เสนอต่อสำนักงานนโยบายและแผนทรัพยากรธรรมชาติและสิ่งแวดล้อม และสำนักงานเขตคลองเตย ทุก 6 เดือน</p> <p>ผู้รับผิดชอบ : นิติบุคคลอาคารชุดหรือเจ้าของโครงการ (บริษัท จีราปาส เรียลตี้ จำกัด) ในช่วงที่ยังไม่ได้ก่อตั้งนิติบุคคลอาคารชุด</p>

จำนวน 2560 ลงชื่อ.....

(นางสาวพัชริน เชื้อแก้ว)


ผู้รับมอบอำนาจ/บริษัท จีราปาส เรียลตี้ จำกัด

บริษัท จีราปาส เรียลตี้ จำกัด 59
Jirapas Realty Co., Ltd.

จำนวน 2560 ลงชื่อ.....

(นางสาววิศรา จิตใจ)

ผู้อำนวยการสิ่งแวดล้อม/บริษัท เอิร์ธ แอนด์ ซัน จำกัด



ตารางที่ 2 (ต่อ)

องค์ประกอบทางสิ่งแวดล้อม	ผลกระทบสิ่งแวดล้อมที่สำคัญ	มาตรการป้องกันและแก้ไขผลกระทบสิ่งแวดล้อม	มาตรการติดตามตรวจสอบผลกระทบสิ่งแวดล้อม
1.3 เสียง และ ความสั่นสะเทือน	ระดับเสียงและความสั่นสะเทือนบริเวณพื้นที่โครงการ จะมีระดับไม่สูงมากนัก จากข้อมูลการตรวจวัดระดับเสียงบริเวณพื้นที่โครงการในระหว่างวันที่ 27-30 เมษายน 2560 พบว่า ระดับเสียงเฉลี่ย 24 ชั่วโมง (Leq) มีค่าเท่ากับ 59.3-60.3 เดซิเบล (เอ) ซึ่งมีค่าไม่เกิน 70 เดซิเบล (เอ) และ ระดับเสียงสูงสุด (Lmax) มีค่าเท่ากับ 88.6-92.0 เดซิเบล (เอ) ซึ่งมีค่าไม่เกิน 115 เดซิเบล (เอ) โดยเสียง และความสั่นสะเทือนที่เกิดขึ้น ส่วนมากเกิดจากยานพาหนะเข้า-ออกโครงการ และเป็นระดับเสียงปกติที่เกิดขึ้นในชีวิตประจำวัน และเกิดขึ้นในระยะเวลาสั้นๆ เท่านั้น จึงคาดว่าผลกระทบที่เกิดขึ้นอยู่ในระดับที่ยอมรับได้	ควบคุมความเร็วของการใช้รถในบริเวณพื้นที่โครงการ ติดป้ายจำกัดความเร็ว จะช่วยลดระดับเสียงที่เกิดจากการแล่นของรถยนต์ลงไปด้วย	จัดให้มีการติดตามตรวจสอบอย่างเคร่งครัด และจัดทำรายงานผลการปฏิบัติตามมาตรการป้องกันและแก้ไขผลกระทบสิ่งแวดล้อมและมาตรการติดตามตรวจสอบผลกระทบสิ่งแวดล้อมเสนอต่อสำนักงานนโยบายและแผนทรัพยากรธรรมชาติและสิ่งแวดล้อม และสำนักงานเขตคลองเตย ทุก 6 เดือน ผู้รับผิดชอบ : นิติบุคคลอาคารชุด หรือเจ้าของโครงการ (บริษัท จีราซ รีลตี้ จำกัด) ในช่วงที่ยังไม่ได้ก่อตั้งนิติบุคคลอาคารชุด
1.4 คุณภาพน้ำ	น้ำเสียจากโครงการปริมาณ 641.67 ลบ.ม./วัน โครงการจัดให้มีระบบบำบัดน้ำเสียให้สามารถบำบัดน้ำเสียให้มีค่า BOD ในน้ำทิ้งไม่เกิน 20 มก./ล. โดยในกระบวนการบำบัดน้ำเสียอาจเกิด Aerosol จากละอองน้ำเสียที่ฟุ้งกระจายในอากาศ ลอยสู่สิ่งแวดล้อมได้ และทำให้เกิดก๊าซต่างๆ เช่น ก๊าซมีเทน ซึ่งก๊าซบางชนิดคงตัวอยู่ในบรรยากาศเป็นเวลานาน บางชนิดทำปฏิกิริยาต่อกัน และเกิดเป็น	1. จัดให้มีระบบบำบัดน้ำเสียแบบเติมอากาศเลี้ยงตะกอน (Aeration Activated Sludge Process) สามารถรองรับน้ำเสียได้ 700 ลบ.ม./วัน โดยระบบบำบัดน้ำเสียจะมีประสิทธิภาพร้อยละ 92 สามารถบำบัดน้ำเสียให้มีค่า BOD ไม่เกิน 20 มก./ล. จึงเป็นไปตามได้คุณภาพตามมาตรฐานน้ำทิ้งจากอาคารประเภท ก. ซึ่งกำหนดให้ค่า BOD ไม่เกิน 20 มก./ล. 2. ไขมันส่วนเกินที่ดูดได้จากถังตกไขมัน ให้สำนักงานเขตมา	1. ตรวจสอบคุณภาพน้ำก่อนและหลังออกจากระบบบำบัดน้ำเสีย ทุกเดือน ตลอดระยะเวลาเปิดดำเนินการ ดังนี้ที่ตรวจวัด ดังนี้ pH, BOD, SS, Oil & Grease, Total Coliform, Sulphide, และ TKN 2. จัดเก็บสถิติและ

จำนวน 2560 ลงชื่อ.....

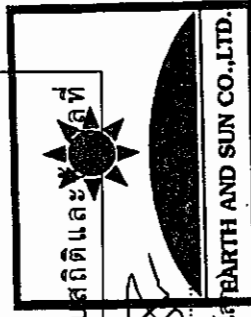
(นางสาวพัชริน เชื้อแก้ว)
ผู้แทนมอบอำนาจ/บริษัท จีราซ รีลตี้ จำกัด

บริษัท จีราซ รีลตี้ จำกัด
Jirapas Realty Co., Ltd.

60

จำนวน 2560 ลงชื่อ.....

(นางสาวนิศรา จิตต์สุภา)
ผู้ชำนาญการสิ่งแวดล้อม/บริษัท เอิร์ธ ซัน จำกัด



ตารางที่ 2 (ต่อ)

องค์ประกอบทางสิ่งแวดล้อม	ผลกระทบสิ่งแวดล้อมที่สำคัญ	มาตรการป้องกันและแก้ไขผลกระทบสิ่งแวดล้อม	มาตรการติดตามตรวจสอบผลกระทบสิ่งแวดล้อม
1.4 คุณภาพน้ำ (ต่อ)	ก๊าซเรือนกระจกที่ทำให้โลกร้อน	<p>สูบน้ำไปกำจัด</p> <p>3. โครงการได้ออกแบบให้มีการบำบัดก๊าซมีเทน ด้วยวิธี Biological Oxidation โดยใช้ปุ๋ยหมักพร้อมใช้งาน (Nature Compost) ที่อยู่ใต้ดินร่วนซุยที่ชุ่มชื้น (Wet Soil) เป็นตัวกลางชีวภาพ มีจุลินทรีย์กลุ่ม Methanotrophs จะทำการออกซิไดซ์ก๊าซมีเทน ให้เปลี่ยนรูปเป็นคาร์บอนไดออกไซด์ น้ำ และพลังงาน จากนั้นจะกลบห่อด้วยดินร่วนหรือปุ๋ยและปลูกต้นไม้ไว้ด้านบน โดยโครงการได้จัดเตรียมพื้นที่บำบัดก๊าซมีเทน 20 ตร.ม. (ไม่น้อยกว่า 19.52 ตร.ม.) หรือสามารถรองก๊าซมีเทนได้ 46,850 ลิตร/วัน ซึ่งเพียงพอต่อปริมาณก๊าซมีเทนที่เกิดขึ้น</p> <p>4. โครงการได้จัดให้มีการบำบัดละอองน้ำเสียที่ส่งผลเสียต่อสุขภาพและอนามัยของผู้ปฏิบัติงานและผู้อยู่อาศัย โดยใช้วิธีการรดด้วยดิน โดยมีการเติมอากาศในระบบบำบัดน้ำเสีย 0.08 ลบ.ม./วินาที ซึ่งโครงการจะบำบัดละอองน้ำเสีย โดยจัดให้มีพื้นที่ในการกำจัดละอองน้ำเสีย 4 ตร.ม. (ไม่น้อยกว่า 2 ตร.ม.) เพื่อการกรองละอองน้ำเสียดังกล่าว</p> <p>5. น้ำทิ้งที่ผ่านการบำบัดแล้วส่วนหนึ่งนำไปใช้รดน้ำต้นไม้ในพื้นที่สีเขียวภายนอกอาคาร เพื่อลดปริมาณและค่าใช้จ่ายแทนการนำน้ำประปา โดยวางท่อน้ำรีไซเคิลรอบพื้นที่</p>	<p>แสดงผลการทำงานของระบบบำบัดน้ำเสียในแต่ละวัน ตามแบบ ทส.1 และจัดเก็บไว้ ณ สถานที่ตั้งแหล่งกำเนิดนั้น เป็นระยะเวลา 2 ปี นับแต่วันที่มีการเก็บสถิติและข้อมูลนั้น</p> <p>3. จัดทำรายงานสรุปผลการดำเนินงานของระบบบำบัดน้ำเสียในแต่ละเดือน (ทุกวันที่ 15 ของเดือน) ตามแบบ ทส.2 และส่งรายงานต่อเจ้าพนักงานสำนักงานเขตคลองเตย</p> <p>4. จัดให้มีการติดตามตรวจสอบอย่างเคร่งครัด และจัดทำรายงานผลการปฏิบัติตามมาตรการป้องกันและแก้ไขผลกระทบสิ่งแวดล้อมและมาตรการติดตามตรวจสอบผลกระทบสิ่งแวดล้อมเสนอต่อสำนักงานนโยบายและแผนทรัพยากรธรรมชาติและสิ่งแวดล้อม และสำนักงานเขตคลองเตย ทุก 6 เดือน</p>

จำนวน 2560 ลงชื่อ.....

(นางสาวพัชริน เชี่ยวแก้ว)

ผู้รับมอบอำนาจ/บริษัท จิรภาส เรียลตี้ จำกัด


บริษัท จิรภาส เรียลตี้ จำกัด
Jirapas Realty Co., Ltd.

61

จำนวน 2560 ลงชื่อ.....

(นางสาวนริศรา จิตโส)

ผู้อำนวยการสิ่งแวดล้อม/บริษัท เอิร์ธ แอนด์ ซัน จำกัด



ตารางที่ 2 (ต่อ)

องค์ประกอบทางสิ่งแวดล้อม	ผลกระทบสิ่งแวดล้อมที่สำคัญ	มาตรการป้องกันและแก้ไขผลกระทบสิ่งแวดล้อม	มาตรการติดตามตรวจสอบผลกระทบสิ่งแวดล้อม
1.4 คุณภาพน้ำ (ต่อ)		<p>สี่เขียวนอกอาคารและให้น้ำต้นไม้โดยวิธีซึมลงดิน</p> <p>6. จัดให้มีเจ้าหน้าที่ที่มีความรู้ความชำนาญดูแลรักษา และควบคุมระบบบำบัดน้ำเสียแต่ละชุดให้ทำงานได้อย่างต่อเนื่องและมีประสิทธิภาพ</p> <p>7. ประสานงานให้บริษัทเอกชนที่ได้มาตรฐาน มาสูบตะกอนส่วนเกินจากระบบบำบัดน้ำเสียไปกำจัดเป็นประจำทุกเดือนตลอดระยะเวลาเปิดดำเนินการ</p>	ผู้รับผิดชอบ : นิติบุคคลอาคารชุดหรือเจ้าของโครงการ (บริษัท จิรภาส เรียลตี้ จำกัด) ในช่วงที่ยังไม่ได้ก่อตั้งนิติบุคคลอาคารชุด
2. ทรัพยากรสิ่งแวดล้อม ทางนิเวศวิทยา			
2.1 นิเวศวิทยาทางบก	โครงการตั้งอยู่ในเขตคลองเตย ซึ่งมีสภาพแวดล้อมบริเวณพื้นที่โครงการ ประกอบด้วย อาคารสำนักงาน อาคารพักอาศัย และชุมชนพักอาศัย จึงไม่มีทรัพยากรนิเวศวิทยาทางบกที่สำคัญหรือหายาก	ดำเนินการตามมาตรการป้องกันและแก้ไขผลกระทบต่อทรัพยากรสิ่งแวดล้อมทางกายภาพ ได้แก่ คุณภาพอากาศ เสียงและความสั่นสะเทือน คุณภาพน้ำ และคุณค่าการใช้ประโยชน์ของมนุษย์อย่างเคร่งครัด	
2.2 นิเวศวิทยาทางน้ำ	โครงการต้องบำบัดน้ำเสียที่เกิดขึ้นโดยน้ำทิ้งที่ออกจากโครงการจะมีคุณภาพตามมาตรฐานที่กฎหมายกำหนด และโครงการมิได้มีการระบายออกสู่แหล่งน้ำผิวดินโดยตรง แต่ระบายออกสู่ท่อระบายน้ำสาธารณะ จึงคาดว่าจะไม่ส่งผลกระทบต่อนิเวศวิทยาทางน้ำ	<p>1. ดูแลรักษาระบบบำบัดน้ำเสียของโครงการให้สามารถทำงานได้อย่างมีประสิทธิภาพ</p> <p>2. ดำเนินการตามมาตรการป้องกันและแก้ไขผลกระทบต่อทรัพยากรสิ่งแวดล้อมทางกายภาพ ได้แก่ คุณภาพอากาศ เสียงและความสั่นสะเทือน คุณภาพน้ำ และคุณค่าการใช้ประโยชน์ของมนุษย์อย่างเคร่งครัด</p>	จัดให้มีการติดตามตรวจสอบอย่างเคร่งครัด และจัดทำรายงานผลการปฏิบัติตามมาตรการป้องกันและแก้ไขผลกระทบสิ่งแวดล้อมและมาตรการติดตามตรวจสอบผลกระทบสิ่งแวดล้อมเสนอต่อสำนักงานนโยบายและแผนทรัพยากรธรรมชาติและสิ่งแวดล้อม และสำนักสิ่งแวดล้อม

จำนวน 2560 ลงชื่อ.....

(นางสาวพัชริน เขียวแก้ว)

ผู้รับมอบอำนาจ/บริษัท จิรภาส เรียลตี้ จำกัด

บริษัท จิรภาส เรียลตี้ จำกัด
Jirapas Realty Co., Ltd.

62

จำนวน 2560 ลงชื่อ.....

(นางสาวนริศรา จิตใจ)

ผู้อำนวยการสิ่งแวดล้อม/บริษัท เอิร์ธ แอนด์ ซัน จำกัด



ตารางที่ 2 (ต่อ)

องค์ประกอบทางสิ่งแวดล้อม	ผลกระทบสิ่งแวดล้อมที่สำคัญ	มาตรการป้องกันและแก้ไขผลกระทบสิ่งแวดล้อม	มาตรการติดตามตรวจสอบผลกระทบสิ่งแวดล้อม
2.2 นิเวศวิทยาทางน้ำ (ต่อ)			คลองเตย ทุก 6 เดือน ผู้รับผิดชอบ : นิติบุคคลอาคารชุด หรือเจ้าของโครงการ (บริษัท จิราภส เรียลตี้ จำกัด) ในช่วงที่ยัง ไม่ได้ก่อตั้งนิติบุคคลอาคารชุด
3. คุณค่าการใช้ประโยชน์ของมนุษย์			
3.1 การใช้น้ำ	โครงการมีการใช้น้ำทั้งหมด 824.12 ลบ.ม./วัน จากการประปานครหลวง สำนักงานประปาสาขา สุขุมวิท ซึ่งมีความสามารถในการให้บริการ โครงการได้เพียงพอ อย่างไรก็ตาม โครงการ กำหนดให้มีมาตรการเพื่อไม่ให้ส่งผลกระทบต่อ ชุมชนโดยรอบ	1. โครงการจะจัดให้มีการสำรองน้ำประปาไว้ในถังเก็บน้ำใต้ ดินใต้อาคาร ชั้น 7 และชั้นดาดฟ้า รวม 1,756.16 ลบ.ม. สำหรับสำรองเพื่อการดับเพลิง 471.01 ลบ.ม. และ สำรองเพื่อใช้อุปโภค-บริโภค 1,285.15 ลบ.ม. ซึ่ง สามารถสำรองน้ำใช้เพื่อการอุปโภค-บริโภคได้ 1.56 วัน 2. จัดให้มีเจ้าหน้าที่คอยดูแลรักษาระบบเส้นท่อประปาให้ อยู่ในสภาพดี หากพบว่าชำรุดให้ดำเนินการซ่อมแซม ทันที 3. ล้างถังสำรองน้ำใช้ของโครงการ ทุก 6 เดือน ตลอด ระยะเวลาเปิดดำเนินการ 4. รณรงค์ให้ผู้พักอาศัยใช้น้ำอย่างประหยัด 5. การดูแลถังเก็บน้ำใต้ดิน - จัดเตรียมแผนการบำรุงรักษาหรือซ่อมแซมถังเก็บน้ำ ใต้ดินล่วงหน้า โดยระบุวันและเวลาที่ทำงานอย่าง ชัดเจน และจัดให้มีการบำรุงรักษาหรือซ่อมแซมในช่วง วันจันทร์-วันศุกร์ เวลา 9.00 -15.00 น. ซึ่งเป็น	- ตรวจสอบเส้นท่อประปาและ การทำงานของเครื่องสูบน้ำ และวาล์วต่างๆ เดือนละ 1 ครั้ง ตลอดระยะเวลาเปิดดำเนินการ - จัดให้มีการติดตามตรวจสอบ อย่างเคร่งครัด และจัดทำ รายงานผลการปฏิบัติตาม มาตรการป้องกันและแก้ไข ผลกระทบสิ่งแวดล้อมและ มาตรการติดตามตรวจสอบ ผลกระทบสิ่งแวดล้อมเสนอต่อ สำนักงานนโยบายและแผน ทรัพยากรธรรมชาติและ สิ่งแวดล้อม และสำนักงานเขต คลองเตย ทุก 6 เดือน ผู้รับผิดชอบ : นิติบุคคลอาคารชุด

จำนวน 2560 ลงชื่อ.....

(นางสาวพัชริน เขียวแก้ว)

ผู้รับมอบอำนาจ/บริษัท จิราภส เรียลตี้ จำกัด

บริษัท จิราภส เรียลตี้ จำกัด
Jirapas Realty Co., Ltd.

63

จำนวน 2560 ลงชื่อ.....

(นางสาวนริศรา จิตนิยา)

ผู้อำนวยการสิ่งแวดล้อม/บริษัท เอิร์ธ แอนด์ ซัน จำกัด



ตารางที่ 2 (ต่อ)

องค์ประกอบทางสิ่งแวดล้อม	ผลกระทบสิ่งแวดล้อมที่สำคัญ	มาตรการป้องกันและแก้ไขผลกระทบสิ่งแวดล้อม	มาตรการติดตามตรวจสอบผลกระทบสิ่งแวดล้อม
3.1 การใช้น้ำ (ต่อ)		<p>ช่วงเวลาที่ผู้พักอาศัยส่วนใหญ่ออกไปทำงาน</p> <ul style="list-style-type: none"> - ประชาสัมพันธ์กำหนดการบำรุงรักษาหรือซ่อมแซมถังเก็บน้ำใต้ดินล่วงหน้า ให้ผู้พักอาศัยได้รับทราบอย่างทั่วถึง - จัดวางป้ายแจ้งกำหนดการทำงานล่วงหน้า ที่บริเวณจุดจอดรถยนต์หรือบริเวณผิวจราจรที่จะกันพื้นที่ทำงาน - ระหว่างการทำงานจัดให้มีการกันบริเวณพื้นที่ที่เกี่ยวข้องกับการซ่อมบำรุงรักษาถังเก็บน้ำใต้ดินให้ชัดเจนและจัดทำป้ายแสดงทางเลี้ยวการจราจรให้ผู้ขับขี่ได้รับทราบและปฏิบัติตามด้วยความสะดวกและปลอดภัย 	หรือเจ้าของโครงการ (บริษัท จิราส รีลตี้ จำกัด) ในช่วงที่ยังไม่ได้ก่อตั้งนิติบุคคลอาคารชุด
3.2 การบำบัดน้ำเสีย	<p>น้ำเสียจากโครงการปริมาณ 641.67 ลบ.ม./วัน ซึ่งโครงการได้จัดให้มี ระบบบำบัดน้ำเสียเป็นแบบเติมอากาศเลี้ยงตะกอน (Aeration Activated Sludge Process) สามารถรับน้ำเสียและสิ่งปฏิกูลได้ 700 ลบ.ม./วัน ประกอบด้วย ถังดักไขมัน ถังแยกกาก-ตะกอน ถังปรับเสถียร ถังเติมอากาศ ถังตกตะกอน ถังเก็บตะกอน และถังพักน้ำใส สามารถบำบัดน้ำเสียให้มีค่า BOD ในน้ำทิ้งไม่เกิน 20 มก./ล. โดยน้ำที่บำบัดแล้วจะนำไปพักที่บ่อกักน้ำใส ซึ่งบางส่วนจะนำไปใช้รดต้นไม้ในบริเวณพื้นที่สีเขียว ด้วยการจ่ายน้ำแบบอัตโนมัติ และน้ำอีกส่วนหนึ่งจะถูกระบายลงสู่บ่อกักสาธารณะหน้าโครงการ</p>	<ol style="list-style-type: none"> 1. จัดให้มีระบบบำบัดน้ำเสียเป็นบ่อกอนกรีตเสริมเหล็กฝังใต้ดิน (ใต้ถนนภายในโครงการ) ซึ่งได้ถูกออกแบบให้รองรับน้ำเสียได้ 700 ลบ.ม./วัน โดยระบบบำบัดน้ำเสียจะมีประสิทธิภาพร้อยละ 92 สามารถบำบัดน้ำเสียให้ค่า BDO ไม่เกิน 20 มก./ล. (เป็นไปตามมาตรฐานน้ำทิ้งจากอาคารประเภท ก. ซึ่งกำหนดให้มีค่า BOD ไม่เกิน 20 มก./ล.) 2. ไขมันส่วนเกินที่ตกได้จากถังดักไขมัน ให้สำนักงานเขตมาสูบไปกำจัด 3. โครงการได้ออกแบบให้มีการบำบัดก๊าซมีเทน ด้วยวิธี Biological Oxidation โดยใช้ปุ๋ยหมักพร้อมใช้งาน (Nature Compost) ที่อยู่ใต้ดินร่วนซุยที่ชุ่มชื้น (Wet Soil) เป็นตัวกลางชีวภาพ มีจุลินทรีย์กลุ่ม 	<ol style="list-style-type: none"> 1. จัดให้มีการตรวจสอบคุณภาพน้ำ 1 จุด คือ บ่อกักน้ำสุดท้ายของระบบระบายน้ำ ทุกเดือน ตลอดระยะเวลาเปิดดำเนินการ โดยมีดัชนีที่ตรวจวัด ดังนี้ pH, BOD, SS, TDS, Oil & Grease, Sulfide, และ TKN 2. จัดให้มีการตรวจสอบมิเตอร์ของระบบบำบัดน้ำเสียทุกเดือน ตลอดระยะเวลาเปิดดำเนินการ 3. ตรวจสอบบ่อดักไขมัน โดยตักออกทุกวัน ใส่ถุงดำ

จำนวน 2560 ลงชื่อ.....

(นางสาวพัชริน เขียวแก้ว)

ผู้รับมอบอำนาจ/บริษัท จิราส รีลตี้ จำกัด

บริษัท จิราส รีลตี้ จำกัด
Jirapas Realty Co., Ltd.

64

จำนวน 2560 ลงชื่อ.....

(นางสาวนริศรา จิตไทย)

ผู้อำนวยการสิ่งแวดล้อม/บริษัท เอิร์ธ แอนด์ ซัน จำกัด



ตารางที่ 2 (ต่อ)

องค์ประกอบของ สิ่งแวดล้อม	ผลกระทบสิ่งแวดล้อมที่สำคัญ	มาตรการป้องกันและแก้ไขผลกระทบสิ่งแวดล้อม	มาตรการติดตามตรวจสอบ ผลกระทบสิ่งแวดล้อม
3.2 การบำบัดน้ำเสีย (ต่อ)	<p>โดยในกระบวนการบำบัดน้ำเสียอาจเกิด Aerosol จากละอองน้ำเสียที่ฟุ้งกระจายในอากาศ ลอยสู่สิ่งแวดล้อมได้ และทำให้เกิดก๊าซต่างๆ เช่น ก๊าซมีเทน ซึ่งก๊าซบางชนิดคงตัวอยู่ในบรรยากาศ เป็นเวลานาน บางชนิดทำปฏิกิริยาต่อกัน และเกิดเป็นก๊าซเรือนกระจกที่ทำให้โลกร้อน</p>	<p>Methanotrophs จะทำการออกซิไดซ์ก๊าซมีเทน ให้เปลี่ยนรูปเป็นคาร์บอนไดออกไซด์ น้ำ และพลังงาน จากนั้นจะกลบทิ้งด้วยดินร่วนหรือปุ๋ยและปลูกต้นไม้ไว้ ด้านบน โดยโครงการได้จัดเตรียมพื้นที่บำบัดก๊าซมีเทน 20 ตร.ม. (มากกว่า 19.52 ตร.ม.) สามารถกำจัดก๊าซมีเทนได้ 46,850 ลิตร/วัน ซึ่งเพียงพอต่อปริมาณก๊าซมีเทนที่เกิดขึ้น</p> <p>4. โครงการได้จัดให้มีการบำบัดละอองน้ำเสียที่ส่งผลเสียต่อสุขภาพและอนามัยของผู้ปฏิบัติงานและผู้อยู่อาศัย โดยใช้วิธีการกรองด้วยดิน โดยมีการเติมอากาศในระบบบำบัดน้ำเสีย 0.08 ลบ.ม./วินาที โครงการเลือกใช้การกำจัดละอองน้ำเสียโดยอาศัยจุลินทรีย์ในดินเป็นตัวดูดซับ โดยต้องใช้พื้นที่กำจัดละอองน้ำเสีย 4 ตร.ม. (ไม่น้อยกว่า 2 ตร.ม.)</p> <p>5. น้ำทิ้งที่ผ่านการบำบัดแล้วส่วนหนึ่งนำไปใช้รดน้ำต้นไม้ในพื้นที่สีเขียวภายนอกอาคาร เพื่อลดปริมาณและค่าใช้จ่ายแทนการนำน้ำประปา โดยวางท่อน้ำรีไซเคิล รอบพื้นที่สีเขียวภายนอกอาคารและให้น้ำต้นไม้โดยวิธีซึมลงดิน</p> <p>6. จัดให้มีเจ้าหน้าที่ที่มีความรู้ความชำนาญดูแลรักษา และควบคุมระบบบำบัดน้ำเสียแต่ละชุดให้ทำงานได้อย่างต่อเนื่องและมีประสิทธิภาพ</p> <p>7. ประสานให้บริษัทเอกชน มาสูบตะกอนส่วนเกินจาก</p>	<p>ประสาน สำนักงานเขตคลองเตย เก็บขนต่อไป</p> <p>4. จัดเก็บสถิติและข้อมูลที่แสดงผลการทำงานของระบบบำบัดน้ำเสียในแต่ละวัน ตามแบบ ทส.1 และจัดเก็บไว้ ณ สถานที่ตั้งแหล่งกำเนิดนั้น เป็นระยะเวลา 2 ปี นับแต่วันที่มีการเก็บสถิติและข้อมูลนั้น</p> <p>5. จัดทำรายงานสรุปผลการดำเนินงานของระบบบำบัดน้ำเสียในแต่ละเดือน (ทุกวันที่ 15 ของเดือน) ตามแบบ ทส.2 และส่งรายงานต่อเจ้าพนักงานสำนักงานเขตคลองเตย</p> <p>6. จัดให้มีการติดตามตรวจสอบอย่างเคร่งครัด และจัดทำรายงานผลการปฏิบัติตามมาตรการป้องกันและแก้ไขผลกระทบสิ่งแวดล้อมและมาตรการติดตามตรวจสอบผลกระทบสิ่งแวดล้อมเสนอต่อสำนักงานโยธาและ</p>

จำนวน 2560 ลงชื่อ.....

(นางสาวพัชริน เขียวแก้ว)

ผู้รับมอบอำนาจ/บริษัท จีราปาส เรียลตี้ จำกัด

บริษัท จีราปาส เรียลตี้ จำกัด
Jirapas Realty Co., Ltd.

65

จำนวน 2560 ลงชื่อ.....

(นางสาวนริศรา จิตโน)

ผู้อำนวยการสิ่งแวดล้อม/บริษัท เอิร์ธ แอนด์ ซัน จำกัด



ตารางที่ 2 (ต่อ)

องค์ประกอบทางสิ่งแวดล้อม	ผลกระทบสิ่งแวดล้อมที่สำคัญ	มาตรการป้องกันและแก้ไขผลกระทบสิ่งแวดล้อม	มาตรการติดตามตรวจสอบผลกระทบสิ่งแวดล้อม
3.2 การบำบัดน้ำเสีย (ต่อ)		<p>ระบบบำบัดน้ำเสียไปกำจัดเป็นประจำวันตลอดระยะเวลาเปิดดำเนินการ</p> <p>8. ในกรณีที่ต้องมีการบำรุงรักษาระบบบำบัดน้ำเสียของโครงการ ต้องมีมาตรการ ดังนี้</p> <ul style="list-style-type: none"> - จัดเตรียมแผนการบำรุงรักษาหรือซ่อมแซมล่วงหน้า โดยระบุวันและเวลาที่ชัดเจน และจัดให้มีการทำงานในช่วงวันจันทร์-ศุกร์ เวลา 9.00 -15.00 น. ซึ่งเป็นช่วงเวลาที่ผู้พักอาศัยออกไปทำงาน - ประชาสัมพันธ์แจ้งกำหนดการบำรุงรักษาหรือซ่อมแซมล่วงหน้า ให้ผู้พักอาศัยได้รับทราบอย่างทั่วถึง - จัดวางป้ายแจ้งกำหนดการทำงานล่วงหน้าบริเวณจุดจอดรถที่จะมีการกั้นบริเวณพื้นที่ทำงานหรือทางเลียยสำหรับสัญจรของผู้พักอาศัยในโครงการ - ในระหว่างการทำงานจัดให้มีป้ายแสดงเส้นทางเลียยและมีการกั้นบริเวณพื้นที่ที่เกี่ยวข้องกับการซ่อมบำรุงรักษาระบบบำบัดน้ำเสียและดำเนินการภายในขอบเขตที่วางไว้อย่างเคร่งครัด - จัดให้มีการรับเรื่องร้องเรียน รวมทั้งให้ข้อมูลข่าวสารแก่ผู้พักอาศัยภายในโครงการ ในกรณีที่เกิดความไม่สะดวกในการเดินทาง 	แผนทรัพยากรธรรมชาติและสิ่งแวดล้อม และสำนักงานเขตคลองเตย ทุก 6 เดือน

ธันวาคม 2560 ลงชื่อ.....

(นางสาวพัชริน เขียวแก้ว)

บริษัท จีราปาส เรียลตี้ จำกัด
Jirapas Realty Co., Ltd.

66

ธันวาคม 2560 ลงชื่อ.....

(นางสาวนริศรา จิตใจ)

ผู้อำนวยการสิ่งแวดล้อม/บริษัท เอิร์ธ แอนด์ ซัน จำกัด



ตารางที่ 2 (ต่อ)

องค์ประกอบทางสิ่งแวดล้อม	ผลกระทบสิ่งแวดล้อมที่สำคัญ	มาตรการป้องกันและแก้ไขผลกระทบสิ่งแวดล้อม	มาตรการติดตามตรวจสอบผลกระทบสิ่งแวดล้อม
3.3 การระบายน้ำ	<p>การพัฒนาโครงการจากพื้นที่โล่งเป็นพื้นที่พักอาศัย ที่ประกอบด้วยอาคารพักอาศัยรวม ลานจอดรถ พื้นที่ถนนและพื้นที่สีเขียว ทำให้สัมประสิทธิ์การไหลนอง (C) ภายหลังพัฒนาโครงการมีค่าสูงกว่าก่อนพัฒนาโครงการ และส่งผลให้อัตราการไหลนองน้ำฝนหลังพัฒนาโครงการมีจำนวนมากขึ้นดังนี้</p> <p>อัตราการไหลนองก่อนพัฒนาโครงการ 4.72 ลบ.ม./นาที่ และอัตราการไหลนองหลังพัฒนาโครงการ 17.22 ลบ.ม./นาที่ ทั้งนี้โครงการได้กำหนดอัตราการระบายน้ำฝนออกนอกโครงการเท่ากับ 3.7 ลบ.ม./นาที่ และอัตราการระบายน้ำเสีย 0.5 ลบ.ม./นาที่ รวมอัตราการระบายน้ำออกนอกโครงการ 4.2 ลบ.ม./นาที่ (ไม่เกิน 4.72 ลบ.ม./นาที่) ซึ่งน้อยกว่าอัตราการไหลนองก่อนพัฒนาโครงการ</p> <p>ทั้งนี้ อัตราการไหลนองที่มากขึ้น ทำให้โครงการจะต้องท่อน้ำไว้ในโครงการส่วนหนึ่ง เพื่อไม่ให้ส่งผลกระทบต่อภายนอกโครงการ โดยปริมาณน้ำฝนที่ต้องท่อน้ำไว้ในโครงการ 750 ลบ.ม. ซึ่งมากกว่าปริมาณน้ำที่ต้องท่อน้ำไว้ 731.47 ลบ.ม.</p>	<ol style="list-style-type: none"> 1. หมั่นตรวจสอบท่อระบายน้ำ และบ่อบำบัดน้ำเป็นประจำ เมื่อพบว่าภายในท่อระบายน้ำหรือบ่อบำบัดน้ำมีสิ่งอุดตันที่เกิดจากการสะสมตัวของดินตะกอนหรือเศษวัสดุอื่นๆ ซึ่งจะไปกีดขวางการระบายน้ำ ให้ดำเนินการทำความสะอาดเก็บขยะและขุดลอกดินตะกอนที่ตกค้างภายในท่อระบายน้ำ และบ่อบำบัดน้ำออกให้หมด โดยเฉพาะก่อนถึงฤดูฝน 2. เมื่อฝนหยุดตกแล้วให้ตรวจสอบการระบายน้ำ หากพบว่ามีสิ่งอุดตันให้รีบดำเนินการทำความสะอาดเก็บขยะและขุดลอกดินตะกอนที่ตกค้างอยู่ภายในท่อระบายน้ำและ บ่อบำบัดน้ำ 3. จัดให้มีตะแกรงดักขยะก่อนระบายน้ำออกจากโครงการ 4. โครงการออกแบบให้มีการท่อน้ำในบ่อบำบัดน้ำเพื่อชะลอการไหลของน้ำส่วนเกิน ความจุ รวม 750.ลบ.ม. ซึ่งเพียงพอในการชะลอน้ำฝนที่ต้องกักเก็บไว้ในโครงการก่อนระบายออกภายนอกโครงการ (มากกว่า 731.47 ลบ.ม.) และควบคุมอัตราการระบายหลังพัฒนาโครงการโดยกำหนดอัตราการระบายน้ำฝนออกนอกโครงการเท่ากับ 3.7 ลบ.ม./นาที่ และอัตราการระบายน้ำเสีย 0.5 ลบ.ม./นาที่ รวมอัตราการระบายน้ำออกนอกโครงการ 4.2 ลบ.ม./นาที่ (ไม่เกิน 4.72 ลบ.ม./นาที่) ซึ่งจะไม่ส่งผลกระทบต่อระบบระบายน้ำสาธารณะ 	<ul style="list-style-type: none"> - ตรวจสอบการรั่วซึม หรือรอยแตกของท่อระบายน้ำ - ตรวจสอบการระบายน้ำ และทำความสะอาดท่อระบายน้ำ และบ่อบำบัดตะกอนทุกวัน ตลอดระยะเวลาเปิดดำเนินการ - จัดให้มีการติดตามตรวจสอบอย่างเคร่งครัด และจัดทำรายงานผลการปฏิบัติตามมาตรการป้องกันและแก้ไขผลกระทบสิ่งแวดล้อมและมาตรการติดตามตรวจสอบผลกระทบสิ่งแวดล้อมเสนอต่อสำนักงานนโยบายและแผนทรัพยากรธรรมชาติและสิ่งแวดล้อม และสำนักงานเขตคลองเตย ทุก 6 เดือน <p>ผู้รับผิดชอบ : นิติบุคคลอาคารชุดหรือเจ้าของโครงการ (บริษัท จีราฟ รีลตี้ จำกัด) ในช่วงที่ยังไม่ได้ก่อตั้งนิติบุคคลอาคารชุด</p>

ธันวาคม 2560 ลงชื่อ.....

(นางสาวพัชริน เขียวแก้ว)

ผู้รับมอบอำนาจ/บริษัท จีราฟ รีลตี้ จำกัด

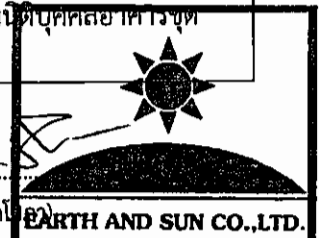
บริษัท จีราฟ รีลตี้ จำกัด
Jirapas Realty Co., Ltd.

67

ธันวาคม 2560 ลงชื่อ.....

(นางสาวนริศรา จิตโน)

ผู้อำนวยการสิ่งแวดล้อม/บริษัท เอิร์ธ แอนด์ ซัน จำกัด



ตารางที่ 2 (ต่อ)

องค์ประกอบทางสิ่งแวดล้อม	ผลกระทบสิ่งแวดล้อมที่สำคัญ	มาตรการป้องกันและแก้ไขผลกระทบสิ่งแวดล้อม	มาตรการติดตามตรวจสอบผลกระทบสิ่งแวดล้อม
		นอกโครงการ	
3.4 การจัดการมูลฝอย	<p>ปริมาณมูลฝอยที่เกิดขึ้นจากโครงการจะมีประมาณ 11.77 ลบ.ม./วัน</p> <p>หากโครงการไม่มีการจัดการที่ดีอาจก่อให้เกิดแหล่งเพาะตัวของเชื้อโรคและปัญหากลิ่นรบกวนได้ ดังนั้นโครงการจึงต้องกำหนดให้มีมาตรการป้องกันและแก้ไขผลกระทบดังกล่าว</p>	<ol style="list-style-type: none"> จัดตั้งรองรับมูลฝอย 4 ถึง แบบมีฝาปิดมิดชิดพร้อมสวมถุงรองรับไว้ในห้องพักขยะประจำชั้น (ทุกชั้นที่มีห้องพัก) และจัดให้มีพนักงานทำความสะอาดเก็บมูลฝอยจากถังรองรับมูลฝอย คัดแยกมูลฝอย นำไปรวมไว้ที่ห้องพักมูลฝอยรวม เพื่อให้รถขนมูลฝอย สำนักงานเขตคลองเตยมาจัดเก็บต่อไป การเก็บมูลฝอยในถุงต้องไม่ให้มีปริมาณหรือน้ำหนักมากเกินไป โดยบรรจุปริมาณมูลฝอยประมาณ 3 ใน 4 ของถุง ก่อนรวบรวมมูลฝอยจากจุดต่างๆไปยังห้องพักมูลฝอยของโครงการต้องมัดปากถุงให้แน่น เพื่อป้องกันมูลฝอยกระจัดกระจายและสะดวกต่อการขนย้าย ห้องพักมูลฝอยรวมของโครงการพื้นที่ 50.10 ตร.ม. ความจุ 60.12 ลบ.ม. ซึ่งรองรับมูลฝอยได้ไม่น้อยกว่า 3 วัน <ul style="list-style-type: none"> - ขยะเปียก พื้นที่ห้องพักขยะ 21.90 ตร.ม. สามารถรองรับขยะได้ 3 วัน - ขยะรีไซเคิล พื้นที่ห้องพักขยะ 19.00 ตร.ม. สามารถรองรับขยะได้ 6 วัน - ขยะทั่วไป พื้นที่ห้องพักขยะ 4.60 ตร.ม. สามารถรองรับขยะได้ 15 วัน - ขยะอันตราย พื้นที่ห้องพักขยะ 4.60 ตร.ม. สามารถรองรับขยะได้ 15 วัน 	<ul style="list-style-type: none"> - ตรวจสอบบริเวณห้องพักมูลฝอยประจำชั้นและห้องพักมูลฝอยรวมบริเวณชั้นล่างไม่ให้มีมูลฝอยตกค้างและดูแลความสะอาดเป็นประจำทุกวันตลอดระยะเวลาเปิดดำเนินการ - จัดให้มีการติดตามตรวจสอบอย่างเคร่งครัด และจัดทำรายงานผลการปฏิบัติตามมาตรการป้องกันและแก้ไขผลกระทบสิ่งแวดล้อมและมาตรการติดตามตรวจสอบผลกระทบสิ่งแวดล้อมเสนอต่อสำนักงานนโยบายและแผนทรัพยากรธรรมชาติและสิ่งแวดล้อม และสำนักงานเขตคลองเตย ทุก 6 เดือน <p>ผู้รับผิดชอบ : นิติบุคคลอาคารชุดหรือเจ้าของโครงการ (บริษัท จีราปาส เรียลตี้ จำกัด) ในช่วงที่ยังไม่ได้ก่อตั้งนิติบุคคลอาคารชุด</p>

จำนวน 2560 ลงชื่อ.....

(นางสาวพัชริน เขียวแก้ว)

ผู้รับมอบอำนาจ/บริษัท จีราปาส เรียลตี้ จำกัด

บริษัท จีราปาส เรียลตี้ จำกัด
Jirapas Realty Co., Ltd.

68

จำนวน 2560 ลงชื่อ.....

(นางสาวนริศรา จิตใจ)

ผู้อำนวยการสิ่งแวดล้อม/บริษัท เอวอ ออนด์ ซัน จำกัด



ตารางที่ 2 (ต่อ)

องค์ประกอบทาง สิ่งแวดล้อม	ผลกระทบสิ่งแวดล้อมที่สำคัญ	มาตรการป้องกันและแก้ไขผลกระทบสิ่งแวดล้อม	มาตรการติดตามตรวจสอบ ผลกระทบสิ่งแวดล้อม
3.4 การจัดการมูลฝอย (ต่อ)		5. ทำความสะอาดห้องพักมูลฝอยอย่างสม่ำเสมอ สัปดาห์ ละ 1 ครั้ง เพื่อป้องกันการเพาะตัวของเชื้อโรค 6. ห้องพักมูลฝอยจะต้องมีประตูปิดมิดชิด เพื่อป้องกันกลิ่น รบกวนผู้อยู่อาศัยและชุมชนบริเวณใกล้เคียง โดยเปิด ประตูเฉพาะช่วงที่มีการเก็บขนมูลฝอยเท่านั้น 7. บริเวณพื้นที่ห้องพักมูลฝอยรวมจะต้องจัดให้มีท่อรวบรวม น้ำจากการล้างห้องพักมูลฝอยเข้าสู่ระบบบำบัดน้ำเสีย 8. จัดให้มีแม่บ้านคอยดูแลรักษาความสะอาดบริเวณ ห้องพักมูลฝอยแต่ละชั้นและห้องพักมูลฝอยรวม 10. จัดให้มีพนักงานขนย้ายมูลฝอยจากห้องพักมูลฝอยมายัง รถเก็บขนมูลฝอย เพื่ออำนวยความสะดวกในการเก็บขน มูลฝอยให้กับโครงการ 11. จัดให้มีรางระบายน้ำภายในห้องพักขยะรวม และเชื่อม ท่อระบายน้ำกับระบบบำบัด เพื่อรวบรวมน้ำชะมูลฝอย และน้ำล้างทำความสะอาด เข้าสู่ระบบบำบัดน้ำเสียของ โครงการ 12. ควบคุมพนักงานไม่ให้นำมูลฝอยมากองไว้รอการเก็บขน 13. ติดตามประสานงานการจัดเก็บมูลฝอยของสำนักงาน เขตคลองเตยให้มาเก็บมูลฝอยจากโครงการอย่าง สม่ำเสมอทุกวันโดยไม่มีการตกค้าง 14. ประสานกับร้านซื้อของเก่าบริเวณใกล้เคียงให้เข้ามารับ ซื้อมูลฝอยที่สามารถนำกลับมาใช้ได้อีกโดยตรง	

จำนวน 2560 ลงชื่อ.....

(นางสาวพัชริน เขียวแก้ว)

ผู้รับมอบอำนาจ/บริษัท จีรภาส เรียลตี้ จำกัด


บริษัท จีรภาส เรียลตี้ จำกัด
Jirapas Realty Co., Ltd.

69

จำนวน 2560 ลงชื่อ.....

(นางสาวนริศรา จิตใจ)

ผู้อำนวยการสิ่งแวดล้อม/บริษัท เอิร์ธ แอนด์ ซัน จำกัด



ตารางที่ 2 (ต่อ)

องค์ประกอบทาง สิ่งแวดล้อม	ผลกระทบสิ่งแวดล้อมที่สำคัญ	มาตรการป้องกันและแก้ไขผลกระทบสิ่งแวดล้อม	มาตรการติดตามตรวจสอบ ผลกระทบสิ่งแวดล้อม
3.4 การจัดการมูลฝอย (ต่อ)		<p>15. ประสานงานการจัดเก็บมูลฝอยของสำนักงานเขต คลองเตยให้มาเก็บมูลฝอยอันตรายจากโครงการ อย่างสม่ำเสมอ</p> <p>16. ประสานให้ บริษัทเอกชนที่ได้มาตรฐานมาสูบตะกอน ส่วนเกินจากระบบบำบัดน้ำเสียในกำจัดเป็นประจำทุก เดือน</p> <p>17. จัดให้แม่บ้านรวบรวมและขนย้ายขยะประจำชั้นไป ห้องพักขยะรวมของโครงการ ในช่วงเช้า (ประมาณ 10.00 น.)</p> <p>18. โครงการออกแบบให้มีการกำจัดกลิ่นจากห้องพักขยะ เปียก โดยการนำอากาศจากห้องพักขยะไปใช้กับการ บำบัดมีเทน โดยออกแบบให้มีการดูดอากาศจากห้องพัก ขยะเปียกมาเชื่อมกับระบบ Biofilter เพื่อนำก๊าซมีเทน ที่เกิดขึ้นไปบำบัด ซึ่งเป็นการช่วยเพิ่มประสิทธิภาพ ให้กับระบบ Biofilter และลดปัญหาเรื่องกลิ่นใน ห้องพักขยะ โดยออกแบบให้คิดปริมาณอากาศ 6 เท่า ของปริมาตรห้องพักขยะเปียกต่อชั่วโมง และมีระยะกัก เก็บอากาศผ่านอย่างน้อย 60 นาที (ไม่น้อยกว่า 60 วินาที)</p> <p>19. จัดให้มีการดูแลและรักษาระบบดูดอากาศให้สามารถใช งานได้เป็นประจำ</p>	

จำนวน 2560 ลงชื่อ.....

(นางสาวพัชริน เขี้ยวแก้ว)

ผู้รับมอบอำนาจ/บริษัท จีรภาส เรียลตี้ จำกัด


บริษัท จีรภาส เรียลตี้ จำกัด
Jirapas Realty Co., Ltd.

70

จำนวน 2560 ลงชื่อ.....

(นางสาวนริศรา จิตใจ)

ผู้อำนวยการสิ่งแวดล้อม/บริษัท เอิร์ธ แอนด์ ซัน จำกัด



ตารางที่ 2 (ต่อ)

องค์ประกอบทางสิ่งแวดล้อม	ผลกระทบสิ่งแวดล้อมที่สำคัญ	มาตรการป้องกันและแก้ไขผลกระทบสิ่งแวดล้อม	มาตรการติดตามตรวจสอบผลกระทบสิ่งแวดล้อม
3.5 การใช้ไฟฟ้า	โครงการตั้งอยู่ในพื้นที่ให้บริการของการไฟฟ้านครหลวงเขตคลองเตย ซึ่งมีความสามารถในการให้บริการไฟฟ้าแก่ชุมชนและโครงการได้อย่างเพียงพอ จึงไม่ก่อให้เกิดผลกระทบแต่อย่างใด	-	-
3.6 การป้องกันอัคคีภัย	อาจเกิดเหตุเพลิงไหม้หรือเหตุฉุกเฉินเนื่องจากความประมาทของผู้พักอาศัยหรืออุบัติเหตุอื่นๆ ในโครงการ ซึ่งเป็นระดับความเสี่ยงที่ค่อนข้างต่ำ รวมทั้งโครงการจัดเป็นประเภทที่เสี่ยงน้อย และมีการติดตั้งระบบต่างๆ ตามข้อกำหนดของอาคารขนาดใหญ่ ได้แก่ ระบบสัญญาณเตือนภัย ระบบผจญเพลิง ระบบทางหนีไฟ ระบบแสงสว่าง และไฟฟ้าฉุกเฉิน เป็นต้น โดยยึดถือมาตรฐานการออกแบบของ NFPA เป็นหลัก ทั้งนี้พื้นที่โครงการตั้งอยู่ในเขตรับผิดชอบของสถานีดับเพลิงคลองเตย ซึ่งห่างจากโครงการประมาณ 1.3 กม. ใช้เวลาเดินทางถึงพื้นที่โครงการประมาณ 10 นาที และจัดให้มีแผนอพยพหนีไฟและฝึกซ้อมตามกำหนด และจัดให้มีพื้นที่รวมพลในกรณีเกิดเหตุอัคคีภัย และสามารถเคลื่อนย้ายผู้พักอาศัยออกนอกพื้นที่โครงการได้โดยสะดวก นอกจากนี้โครงการยังจัดให้มีการสำรองน้ำเพื่อใช้ดับเพลิง 471.01 ลบ.ม.	1. จัดให้มีระบบตรวจสอบและแจ้งเหตุเพลิงไหม้ดังนี้ - แผงควบคุมระบบแจ้งเหตุอัคคีภัย (FCP) ทำหน้าที่เป็นจุดศูนย์รวมการรับ-ส่ง สัญญาณตรวจรับ เมื่ออุปกรณ์ชุดแจ้งเหตุเริ่มทำงาน จะส่งสัญญาณไปยังแผงควบคุมเพื่อให้เจ้าหน้าที่ในห้องควบคุมตรวจสอบและหากเป็นเหตุเพลิงไหม้จะส่งสัญญาณแจ้งเหตุให้ทราบทั่วทั้งอาคาร - อุปกรณ์แจ้งเหตุอัตโนมัติ ได้แก่ 1) เครื่องตรวจจับควัน ตรวจจับอนุภาคที่เกิดจากการเผาไหม้ ทั้งชนิดที่มองเห็นด้วยตาเปล่าและที่ไม่สามารถมองเห็นด้วยตาเปล่า 2) เครื่องตรวจจับความร้อน ทำงานเมื่อมีอัตราการเพิ่มของอุณหภูมิเปลี่ยนแปลงไปตั้งแต่ 10 °C ใน 1 นาที - ปุ่มกดแจ้งสัญญาณอัคคีภัย อุปกรณ์แจ้งเหตุด้วยมือเป็นอุปกรณ์ที่ใช้แจ้งเหตุโดยคนที่พบเห็นเหตุการณ์การติดตั้งปุ่มกดแจ้งสัญญาณอัคคีภัยจะติดตั้งในตำแหน่ง บริเวณบันไดหนีไฟ	จัดให้มีการติดตามตรวจสอบอย่างเคร่งครัด และจัดทำรายงานผลการปฏิบัติตามมาตรการป้องกันและแก้ไขผลกระทบสิ่งแวดล้อมและมาตรการติดตามตรวจสอบผลกระทบสิ่งแวดล้อมเสนอต่อสำนักงานนโยบายและแผนทรัพยากรธรรมชาติและสิ่งแวดล้อม และสำนักงานเขตคลองเตย ทุก 6 เดือน ผู้รับผิดชอบ : นิติบุคคลอาคารชุดหรือเจ้าของโครงการ (บริษัท จีราปาส เรียลตี้ จำกัด) ในช่วงที่ยังไม่ได้ก่อตั้งนิติบุคคลอาคารชุด

จำนวน 2560 ลงชื่อ.....

(นางสาวพัชริน เขียวแก้ว)

ผู้รับมอบอำนาจ/บริษัท จีราปาส เรียลตี้ จำกัด


บริษัท จีราปาส เรียลตี้ จำกัด
Jirapas Realty Co., Ltd.

71

จำนวน 2560 ลงชื่อ.....

(นางสาวนริศรา จิตไธ

ผู้อำนวยการสิ่งแวดล้อม/บริษัท เออร์ธ แอนด์ ซัน จำกัด



ตารางที่ 2 (ต่อ)

องค์ประกอบทางสิ่งแวดล้อม	ผลกระทบสิ่งแวดล้อมที่สำคัญ	มาตรการป้องกันและแก้ไขผลกระทบสิ่งแวดล้อม	มาตรการติดตามตรวจสอบผลกระทบสิ่งแวดล้อม
3.6 การป้องกันอัคคีภัย (ต่อ)		<p>- อุปกรณ์ส่งเสียงสัญญาณแจ้งเหตุ สำหรับแจ้งเหตุให้มีการอพยพ การติดตั้งอุปกรณ์ส่งสัญญาณแจ้งเหตุจะติดตั้งตำแหน่งเดียวกับปุ่มกดแจ้งสัญญาณอัคคีภัย (Fire Alarm Manual Station)</p> <p>2. จัดให้มีระบบดับเพลิงดังนี้</p> <ul style="list-style-type: none"> - การสำรองน้ำเพื่อใช้ดับเพลิง 471.01 ลบ.ม. - ระบบจ่ายน้ำดับเพลิง <p>โครงการออกแบบให้มีระบบจ่ายน้ำดับเพลิงจากเครื่องสูบน้ำจำนวน 3 ชุด</p> <ul style="list-style-type: none"> • ระบบจ่ายน้ำดับเพลิง ชุดที่ 1 ชั้นล่าง จ่ายน้ำดับเพลิงชั้น 1 ถึงชั้น 19 จำนวน 3 ท่อ • ระบบจ่ายน้ำดับเพลิง ชุดที่ 2 ชั้นกลาง จ่ายน้ำดับเพลิงชั้น 20 ถึงชั้น 33 จำนวน 3 ท่อ • ระบบจ่ายน้ำดับเพลิง ชุดที่ 3 ชั้นบน จ่ายน้ำดับเพลิงชั้น 34 ถึงชั้นหลังคา จำนวน 3 ท่อ <p>ระบบท่อจ่ายน้ำดับเพลิงจะแยกเป็นอิสระจากท่อจ่ายน้ำดีของอาคาร แต่ละชั้นมีท่อขึ้นจำนวน 3 ชุด โดยเป็นท่อขึ้นจ่ายน้ำให้กับตู้เก็บสายฉีดน้ำดับเพลิง (Fire Hose Cabinet) จำนวน 2 ชุด และท่อขึ้นร่วมระหว่างการจ่ายน้ำให้กับตู้เก็บสายฉีดน้ำดับเพลิงและหัวกระจายน้ำอัตโนมัติ (Sprinkler) จำนวน 1 ชุด</p>	

จำนวน 2560 ลงชื่อ.....

(นางสาวพัชริน เขียวแก้ว)

ผู้รับมอบอำนาจ/บริษัท จิราภัส เรียลตี้ จำกัด


บริษัท จิราภัส เรียลตี้ จำกัด
Jirapas Realty Co., Ltd.

72

จำนวน 2560 ลงชื่อ.....

(นางสาวนริศรา จิตใจ)


ผู้อำนวยการสิ่งแวดล้อม/บริษัท เอิร์ธ แอนด์ ซัน จำกัด



ตารางที่ 2 (ต่อ)

องค์ประกอบทาง สิ่งแวดล้อม	ผลกระทบสิ่งแวดล้อมที่สำคัญ	มาตรการป้องกันและแก้ไขผลกระทบสิ่งแวดล้อม	มาตรการติดตามตรวจสอบ ผลกระทบสิ่งแวดล้อม
3.6 การป้องกันอัคคีภัย (ต่อ)		<p>- หัวรับน้ำดับเพลิง หัวรับน้ำจากระดับเพลิงของโครงการมี 4 ชุด ดังนี้</p> <ul style="list-style-type: none"> • หัวรับน้ำดับเพลิงชุดที่ 1 รับน้ำ 2 ทาง เชื่อมต่อกับถังเก็บน้ำดับเพลิงชั้นใต้ดิน • หัวรับน้ำดับเพลิงชุดที่ 2 รับน้ำ 4 ทาง เชื่อมต่อกับระบบจ่ายน้ำดับเพลิงชั้นล่างและชั้นกลาง • หัวรับน้ำดับเพลิงชุดที่ 3 รับน้ำ 2 ทาง เชื่อมต่อกับถังเก็บน้ำดับเพลิงชั้น 7 • หัวรับน้ำดับเพลิงชุดที่ 4 รับน้ำ 4 ทาง เชื่อมต่อกับระบบจ่ายน้ำดับเพลิงชั้นบน <p>- ระบบท่อน้ำดับเพลิงหรือท่อยืน ติดตั้งภายในอาคารเป็นท่อยืนประเภทที่ 3 ตามมาตรฐาน NFPA 14 ประกอบอยู่ในตู้เก็บสายฉีดน้ำดับเพลิง (Fire Hose Cabinet) ซึ่งภายในตู้เก็บสายฉีดน้ำดับเพลิง ประกอบด้วย สายฉีดน้ำดับเพลิง ขนาด 1 นิ้ว ยาว 100 ม. และวาล์วขนาด 2.5 นิ้ว ซึ่งติดตั้งให้มีระยะถึงพื้นที่ทุกส่วนของอาคารไม่เกิน 30 ม. โดยติดตั้งชั้นละ 2 จุด ภายในตู้เก็บสายฉีดน้ำดับเพลิงประกอบด้วย 1) ชุดสายฉีดน้ำดับเพลิง (Fire House Reel) ขนาด 1 นิ้ว ยาว 100 ฟุต 2) วาล์วสำหรับเชื่อมสายดับเพลิง ขนาด 2.5 นิ้ว ยาว 100 ฟุตและ 3) ถังดับเพลิงแบบมือถือ (Portable Fire Extinguisher) เป็นแบบผงเคมีแห้ง ขนาด 15 ปอนด์</p>	

จำนวน 2560 ลงชื่อ.....


บริษัท จีราส รีลตี้ จำกัด
Jirapas Realty Co., Ltd.
(นางสาวพัชริน เขียวแก้ว)


ผู้รับมอบอำนาจ/บริษัท จีราส รีลตี้ จำกัด

73

จำนวน 2560 ลงชื่อ.....


(นางสาววิศรา จิตใจ)
EARTH AND SUN CO., LTD.

ผู้ชำนาญการสิ่งแวดล้อม/บริษัท เอิร์ธ แอนด์ ซัน จำกัด



ตารางที่ 2 (ต่อ)


องค์ประกอบทาง สิ่งแวดล้อม	ผลกระทบสิ่งแวดล้อมที่สำคัญ	มาตรการป้องกันและแก้ไขผลกระทบสิ่งแวดล้อม	มาตรการติดตามตรวจสอบ ผลกระทบสิ่งแวดล้อม
3.6 การป้องกันอัคคีภัย (ต่อ)		<p>จำนวน 1 ถึง/ดู</p> <p>3. บันไดหนีไฟ</p> <ul style="list-style-type: none"> - บันไดหนีไฟอาคารชุดพักอาศัย เป็นบันไดหนีไฟชนิดภายในอาคาร อาคารละ 3 แห่ง - บันไดหนีไฟที่โครงการได้จัดเตรียมไว้มีความสามารถในการลำเลียงหรืออพยพคนทั้งหมดในอาคารออกสู่ภายนอกอาคาร 31 นาที ตามลำดับ - บันไดหนีไฟมีผนังกันไฟโดยรอบ และมีการติดตั้งไฟส่องสว่างฉุกเฉินบริเวณผนังชานพักบันได - ติดตั้งป้ายบอกทางหนีไฟ ซึ่งจะแสดงให้เห็นได้ ชัดเจน ป้ายบอกทางหนีไฟจะใช้คำว่า "Exit ทางออก" และ "Fire Exit ทางหนีไฟ" ตัวอักษรสูงไม่น้อยกว่า 10 เซนติเมตร และมีไฟแสงสว่างให้เห็นเด่นชัดตลอดเวลาทั้งภาวะปกติและภาวะฉุกเฉิน ซึ่งจะติดตั้งไว้ที่บริเวณทางเข้า-ออก บันไดหนีไฟ โถงลิฟต์ และทางเดิน <p>4. จัดให้มีจุดรวมพล</p> <p>จุดรวมพลของโครงการได้กำหนด 3 แห่ง พื้นที่รวม 1,437 ตร.ม. (หักพื้นที่โคนต้นไม้แล้ว) โดยพื้นที่จุดรวมพลสามารถรองรับจำนวนคนได้ 5,748 คน (0.25 ตร.ม./คน) ซึ่งเพียงพอต่อผู้ใช้อาคาร จำนวน 3,924 คน คิดเป็นสัดส่วนพื้นที่รวมคนต่อจำนวนใช้อาคาร 0.37 ตร.ม./คน ทั้งนี้จะต้องดูแลสภาพพื้นที่สีเขียวบริเวณที่ตั้งจุดรวมพล</p>	

จำนวน 2560 ลงชื่อ.....
(นางสาวพัชริน เขียวแก้ว)
ผู้รับมอบอำนาจ/บริษัท จีราปาส เรียลตี้ จำกัด

บริษัท จีราปาส เรียลตี้ จำกัด
Jirapas Realty Co., Ltd.

74

จำนวน 2560 ลงชื่อ.....
(นางสาวนริศรา จิตใจ)
ผู้อำนวยการสิ่งแวดล้อม/บริษัท เอิร์ธ แอนด์ ซัน จำกัด



ตารางที่ 2 (ต่อ)

องค์ประกอบทางสิ่งแวดล้อม	ผลกระทบสิ่งแวดล้อมที่สำคัญ	มาตรการป้องกันและแก้ไขผลกระทบสิ่งแวดล้อม	มาตรการติดตามตรวจสอบผลกระทบสิ่งแวดล้อม
3.6 การป้องกันอัคคีภัย (ต่อ)		<p>ให้สะอาดสวยงาม มีความสมบูรณ์ สามารถใช้งานเพื่อการพักผ่อนและเป็นจุดรวมพลได้ตลอดเวลา ดังนี้</p> <ul style="list-style-type: none"> - เก็บกวาดขยะ กิ่งก้าน และใบไม้ ที่ร่วงหล่นในบริเวณจุดรวมพลให้เรียบร้อยทุกวัน - ตัดแต่งกิ่งก้านและทรงพุ่มต้นไม้ให้เรียบร้อยตลอดเวลา <p>7. จัดให้มีการตรวจสอบระบบป้องกันและเตือนอัคคีภัยให้สามารถใช้งานได้อยู่เสมอ หากพบว่ามีภัยเสียหายหรือใช้การไม่ได้ให้รีบดำเนินการแก้ไขทันที</p> <p>8. จัดอบรมและซ้อมการอพยพ</p> <p>จัดให้มีการอบรมและซักซ้อมแผนการอพยพคนกรณีเพลิงไหม้อย่างน้อยปีละ 2 ครั้ง โดยติดต่อประสานงานกับสถานีดับเพลิงคลองเตย ให้มาจัดอบรมและซักซ้อมแผนอพยพหนีไฟให้กับโครงการ</p>	
3.7 ระบบระบายอากาศ	ความร้อนที่เกิดขึ้นจากระบบปรับอากาศไอความร้อนของรถยนต์ ซึ่งจะทำให้อุณหภูมิของบรรยากาศบริเวณพื้นที่โครงการสูงขึ้นจากเดิมเล็กน้อย	<ol style="list-style-type: none"> 1. ดูแลตรวจสอบอุปกรณ์ที่ใช้ระบบระบายอากาศให้สามารถใช้งานได้อยู่เสมอโดยจะตรวจสอบช่องเปิดต่างๆ มิให้มีสิ่งกีดขวางกัน 2. ติดตั้งป้ายห้ามติดเครื่องยนต์ทิ้งไว้ในบริเวณที่จอดรถให้สามารถสังเกตเห็นได้อย่างชัดเจนและทั่วถึง 3. จัดให้มีพื้นที่สีเขียวภายในโครงการ ขนาดพื้นที่รวม 3,962.48 ตร.ม. 4. มีช่องระบายอากาศบริเวณชานพักบันไดหนีไฟแต่ละชั้น โดยช่องระบายอากาศแต่ละชั้นตั้งแต่ 1.4 ตร.ม.ขึ้นไป 	จัดให้มีการติดตามตรวจสอบอย่างเคร่งครัด และจัดทำรายงานผลการปฏิบัติตามมาตรการป้องกันและแก้ไขผลกระทบสิ่งแวดล้อมและมาตรการติดตามตรวจสอบผลกระทบสิ่งแวดล้อมเสนอต่อสำนักงานนโยบายและแผนทรัพยากรธรรมชาติและสิ่งแวดล้อม และสำนักงาน

จำนวน 2560 ลงชื่อ.....

(นางสาวพัชริน เขียวแก้ว)

ผู้รับมอบอำนาจ/บริษัท จิราภาส เรียลตี้ จำกัด

บริษัท จิราภาส เรียลตี้ จำกัด
Jirapas Realty Co., Ltd.

75

จำนวน 2560 ลงชื่อ.....

(นางสาวนริศรา จิตโส)

ผู้อำนวยการสิ่งแวดล้อม/บริษัท เอิร์ธ แอนด์ ซัน จำกัด



ตารางที่ 2 (ต่อ)

องค์ประกอบทาง สิ่งแวดล้อม	ผลกระทบสิ่งแวดล้อมที่สำคัญ	มาตรการป้องกันและแก้ไขผลกระทบสิ่งแวดล้อม	มาตรการติดตามตรวจสอบ ผลกระทบสิ่งแวดล้อม
			คลองเตย ทุก 6 เดือน ผู้รับผิดชอบ : นิติบุคคลอาคารชุด หรือเจ้าของโครงการ (บริษัท จิราส เรียลตี้ จำกัด) ในช่วงที่ยัง ไม่ได้ก่อตั้งนิติบุคคลอาคารชุด
3.8 การจราจร	<p>1. ปริมาณการจราจรที่เพิ่มขึ้นเมื่อเปิดดำเนินการโครงการสูงสุดประมาณ 201 PCU/ชม. (รถเข้าสู่โครงการช่วงเย็น) และ 248 PCU/ชม. (รถออกจากโครงการช่วงเช้า) ทำให้ปริมาณการจราจรเพิ่มขึ้น แต่ไม่ทำให้ระดับการให้บริการของถนนโครงข่ายลดลงไปจากเดิม</p> <p>2. ความเพียงพอของที่จอดรถ ซึ่งจากกฎกระทรวงฉบับที่ 7 (2517) ออกตามความพระราชบัญญัติควบคุมการก่อสร้าง พ.ศ. 2479 ข้อ 3(1) จำนวนที่จอดรถยนต์ในอาคารประเภทต่างๆ ในท้องที่กรุงเทพมหานคร กำหนดให้อาคารขนาดใหญ่ให้มีที่จอดรถยนต์ตามจำนวนที่กำหนดของแต่ละประเภทของอาคารที่ใช้เป็นที่ประกอบกิจการในอาคารขนาดใหญ่นั้นรวมกัน หรือให้มีที่จอดรถยนต์ไม่น้อยกว่า 1 คัน ต่อพื้นที่อาคาร 120 ตร.ม. เศษของ ตร.ม. ให้คิดเป็น 120 ตร.ม. ทั้งนี้ให้ถือที่จอดรถยนต์ที่มากกว่าเป็นเกณฑ์</p>	<p>1. จัดให้มีพนักงานรักษาความปลอดภัยอำนวยความสะดวกให้แก่ผู้พักอาศัยในการเข้า-ออก โครงการ ไม่ให้เกิดการกีดขวางการจราจรด้านหน้าโครงการ โดยเน้นให้รถสามารถเข้าโครงการได้สะดวก และรวดเร็ว</p> <p>2. จัดทำสติ๊กเกอร์/บัตรอนุญาตผ่านเข้า-ออกโครงการ ติดด้านหลังรถของผู้ที่พักอาศัยในโครงการ เพื่อให้สะดวกในการตรวจสอบ และรวดเร็วในการผ่านเข้า-ออกโครงการ ไม่เกิดการกีดขวางการจราจร</p> <p>3. โครงการจะจัดทำป้ายและสัญญาณจราจรบนพื้นทางให้ชัดเจน และไม่ก่อให้เกิดความสับสนของผู้ขับขี่ ทำให้การเคลื่อนตัวของรถในโครงการ และบริเวณทางเข้า-ออกโครงการสามารถทำได้อย่างดี และปลอดภัย</p> <p>4. ติดตั้งป้ายชื่อโครงการ ลูกศรแสดงทิศทาง บริเวณทางเข้า-ออกโครงการ ที่สามารถมองเห็นได้อย่างชัดเจน และอยู่ในระยะทางพอสมควรที่จะชะลอรถได้ทัน เพื่อเข้าสู่โครงการได้อย่างปลอดภัย และลดการ</p>	<p>จัดให้มีการติดตามตรวจสอบอย่างเคร่งครัด และจัดทำรายงานผลการปฏิบัติตามมาตรการป้องกันและแก้ไขผลกระทบสิ่งแวดล้อมและมาตรการติดตามตรวจสอบผลกระทบสิ่งแวดล้อมเสนอต่อสำนักงานนโยบายและแผนทรัพยากรธรรมชาติและสิ่งแวดล้อม และสำนักงานเขตคลองเตย ทุก 6 เดือน</p> <p>ผู้รับผิดชอบ : นิติบุคคลอาคารชุดหรือเจ้าของโครงการ (บริษัทจิราส เรียลตี้ จำกัด) ในช่วงที่ยังไม่ได้ก่อตั้งนิติบุคคลอาคารชุด</p>

จำนวน 2560 ลงชื่อ.....

(นางสาวพัชริน เขียวแก้ว)

ผู้รับมอบอำนาจ/บริษัท จิราส เรียลตี้ จำกัด


บริษัท จิราส เรียลตี้ จำกัด
Jiras Realty Co., Ltd.

76

จำนวน 2560 ลงชื่อ.....

(นางสาวนริศรา จิตไธย)

ผู้ชำนาญการสิ่งแวดล้อม/บริษัท เอิร์ธ แอนด์ ซัน จำกัด



ตารางที่ 2 (ต่อ)

องค์ประกอบทางสิ่งแวดล้อม	ผลกระทบสิ่งแวดล้อมที่สำคัญ	มาตรการป้องกันและแก้ไขผลกระทบสิ่งแวดล้อม	มาตรการติดตามตรวจสอบผลกระทบสิ่งแวดล้อม
3.8 การจราจร (ต่อ)	ทั้งนี้ โครงการมีพื้นที่อาคารขนาดใหญ่ประมาณ 61,837 ตร.ม. ซึ่งตามข้อกำหนดโครงการจะต้องจัดเตรียมที่จอดรถไว้ไม่น้อยกว่า 516 คัน ตามกฎหมาย ซึ่งทางโครงการได้จัดให้มีที่จอดรถ 585 คัน แบ่งเป็นที่จอดรถยนต์โครงการ 579 คัน (ซึ่งไม่น้อยกว่าข้อกำหนดดังกล่าว) และที่จอดรถรับจ้างสาธารณะ 6 คัน และที่จอดรถจักรยาน 24 คัน (ตามคำแนะนำของสำนักการจราจรและขนส่งให้มีที่จอดรถรับจ้างสาธารณะ 6 คัน และที่จอดรถจักรยาน 18 คัน)	<p>เดินรถที่ใช้ ความเร็วไม่เหมาะสม อันเป็นสาเหตุของปัญหาจราจรและอุบัติเหตุบริเวณทางเข้า-ออกโครงการได้</p> <p>5. ติดตั้งกระจกโค้งจราจร บริเวณทางโค้งและทางแยก เช่น บริเวณทางโค้งมออาคาร หรือทางขึ้น-ลงชั้นจอดรถเป็นคัน เพื่อให้ผู้ขับขี่มองเห็นรถที่วิ่งสวนทางได้ง่ายขึ้น</p> <p>6. ติดตั้งไฟฟ้าแสงสว่างบริเวณช่องทางเข้า-ออกโครงการให้สามารถมองเห็นรถที่เข้าและออกโครงการได้อย่างชัดเจนในช่วงเวลากลางคืน</p> <p>7. ห้ามไม่ให้มีการจอดรถบริเวณทางเข้า-ออกของโครงการ เพื่อให้เกิดความคล่องตัวในการเดินรถ และ неกีดขวางการจราจรของรถที่จะเข้าหรือออกจากโครงการ</p> <p>8. ประชาสัมพันธ์ให้ผู้พักอาศัยใช้ระบบขนส่งมวลชนให้มากขึ้น เนื่องจากตำแหน่งที่ตั้งของโครงการอยู่ใกล้กับสถานีรถไฟฟ้า BTS สถานีทองหล่อ</p> <p>9. จัดให้มีที่จอดรถจำนวน 585 คัน แบ่งเป็นที่จอดรถยนต์โครงการ 579 คัน ไม่น้อยกว่าเกณฑ์ขั้นต่ำที่กำหนด (516 คัน) และที่จอดรถรับจ้างสาธารณะ 6 คัน และที่จอดรถจักรยาน 24 คัน (ตามคำแนะนำของสำนักการจราจรและขนส่งให้มีที่จอดรถรับจ้างสาธารณะ 6 คัน และที่จอดรถจักรยาน 18 คัน)</p>	

จำนวน 2560 ลงชื่อ.....

(นางสาวพัชริน เขียวแก้ว)

ผู้รับมอบอำนาจ/บริษัท จีรภาส เรียลตี้ จำกัด


บริษัท จีรภาส เรียลตี้ จำกัด
Jirapas Realty Co., Ltd.

77

จำนวน 2560 ลงชื่อ.....

(นางสาวนริศรา จิตใจ)

ผู้อำนวยการสิ่งแวดล้อม/บริษัท เอิร์ธ แอนด์ ซัน จำกัด



ตารางที่ 2 (ต่อ)

องค์ประกอบทางสิ่งแวดล้อม	ผลกระทบสิ่งแวดล้อมที่สำคัญ	มาตรการป้องกันและแก้ไขผลกระทบสิ่งแวดล้อม	มาตรการติดตามตรวจสอบผลกระทบสิ่งแวดล้อม
3.8 การจราจร (ต่อ)		<p>10. ใช้ระบบที่จอดรถเป็นแบบอิสระ สามารถเข้าจอดได้เมื่อที่ว่าง ซึ่งจะทำให้มีที่จอดรถหมุนเวียนภายในโครงการเพิ่มมากขึ้นกว่าแบบกำหนดที่จอดรถประจำ</p> <p>11. ผู้ที่มาติดต่อผู้พักอาศัยภายในโครงการ เจ้าหน้าที่รักษาความปลอดภัยจะแจกบัตรจอดรถชั่วคราวให้ โดยให้จอดได้ไม่เกิน 2 ชม. หลังจากนั้นให้เสียค่าที่จอดรถ</p> <p>12. ห้ามรถนอกโครงการเข้ามาจอดค้างคืนภายในโครงการ</p> <p>13. ติดตั้งกล้อง CCTV ภายในพื้นที่จอดรถ</p> <p>14. เนื่องจากระบบบำบัดน้ำเสียอยู่ใต้ทางวิ่งของถนนภายในโครงการ ซึ่งการบำรุงรักษาหรือซ่อมแซมระบบบำบัดน้ำเสียในช่วงดำเนินการ จะต้องใช้พื้นที่บริเวณเส้นทางการจราจรบางส่วน ดังนั้นเพื่อเป็นการป้องกันผลกระทบต่อผู้พักอาศัย โครงการจึงได้กำหนดให้มีมาตรการในการประชาสัมพันธ์ให้กับผู้พักอาศัย ดังนี้</p> <ul style="list-style-type: none"> - จัดเตรียมแผนการบำรุงรักษาหรือซ่อมแซมล่วงหน้า โดยระบุวันและเวลาที่ชัดเจน และจัดให้มีการทำงานในช่วงวันจันทร์-ศุกร์ เวลา 9.00 -15.00 น. ซึ่งเป็นช่วงเวลาที่ผู้พักอาศัยออกไปทำงาน - ประชาสัมพันธ์เพื่อแจ้งกำหนดการบำรุงรักษาหรือซ่อมแซมระบบบำบัดน้ำเสียล่วงหน้า ให้ผู้พักอาศัยได้รับทราบอย่างทั่วถึง - จัดวางป้ายแจ้งกำหนดการทำงานล่วงหน้าบริเวณจุด 	

จำนวน 2560 ลงชื่อ.....

(นางสาวพัชริน เขียวแก้ว)

ผู้รับมอบอำนาจ/บริษัท จิราปาส เรียลตี้ จำกัด


บริษัท จิราปาส เรียลตี้ จำกัด
Jirapas Realty Co., Ltd.

78

จำนวน 2560 ลงชื่อ.....

(นางสาวนริศรา จิตไธยา)

ผู้อำนวยการสิ่งแวดล้อม/บริษัท เอิร์ธ แอนด์ ซัน จำกัด



ตารางที่ 2 (ต่อ)

องค์ประกอบทางสิ่งแวดล้อม	ผลกระทบสิ่งแวดล้อมที่สำคัญ	มาตรการป้องกันและแก้ไขผลกระทบสิ่งแวดล้อม	มาตรการติดตามตรวจสอบผลกระทบสิ่งแวดล้อม
3.8 การจราจร (ต่อ)		<p>จุดรถที่จะมีการกันบริเวณพื้นที่ทำงานหรือทางเลี้ยวสำหรับสัญจรของผู้พักอาศัยในโครงการ</p> <ul style="list-style-type: none"> - ในระหว่างการทำงานจัดให้มีป้ายแสดงเส้นทางเลี้ยวและมีการกันบริเวณพื้นที่ที่เกี่ยวข้องกับการซ่อมบำรุงรักษาระบบบำบัดน้ำเสียและดำเนินการภายในขอบเขตที่วางไว้อย่างเคร่งครัด - จัดให้มีการรับเรื่องร้องเรียน รวมทั้งให้ข้อมูลข่าวสารแก่ผู้พักอาศัยภายในโครงการ ในกรณีที่เกิดความไม่สะดวกในการเดินทาง 	
3.9 การใช้ที่ดิน	<p>1. ที่ตั้งโครงการตั้งอยู่ “ที่ดินประเภท ย. 9-23” ตามกฎกระทรวงให้ใช้บังคับผังเมืองรวมกรุงเทพมหานคร พ.ศ. 2556 ที่กำหนดไว้เป็นสีน้ำตาล ที่ดินประเภทที่อยู่อาศัยหนาแน่นมากที่มีวัตถุประสงค์เพื่อรองรับการอยู่อาศัยในบริเวณพื้นที่เขตเมืองชั้นในซึ่งอยู่ในเขตการให้บริการของระบบขนส่งมวลชน โดยที่ดินประเภทนี้ห้ามใช้ประโยชน์ที่ดินเพื่อกิจการตามที่กำหนด 29 ประเภท โครงการจัดให้มีพื้นที่ว่าง 6,057.60 ตร.ม.</p> <p>2. การใช้ประโยชน์ที่ดินประเภท ย.9 ให้มี</p> <ul style="list-style-type: none"> - อัตราส่วนพื้นที่อาคารรวมต่อพื้นที่ดินโครงการจัดให้มีอัตราส่วนพื้นที่อาคารรวมต่อ 	-	-

จำนวน 2560 ลงชื่อ.....

(นางสาวพัชริน เขียวแก้ว)

ผู้รับมอบอำนาจ/บริษัท จิราภัส เรียลตี้ จำกัด


บริษัท จิราภัส เรียลตี้ จำกัด
Jirapus Realty Co., Ltd.

79

จำนวน 2560 ลงชื่อ.....

(นางสาวนริศรา จิตนิยา)

ผู้อำนวยการสิ่งแวดล้อม/บริษัท เอิร์ธ แอนด์ ซัน จำกัด



ตารางที่ 2 (ต่อ)

องค์ประกอบทาง สิ่งแวดล้อม	ผลกระทบสิ่งแวดล้อมที่สำคัญ	มาตรการป้องกันและแก้ไขผลกระทบสิ่งแวดล้อม	มาตรการติดตามตรวจสอบ ผลกระทบสิ่งแวดล้อม
3.9 การใช้ที่ดิน (ต่อ)	<p>พื้นที่ดิน เท่ากับ 8.39:1 (เกิน 7:1 และขอ อัตราส่วนพื้นที่อาคารรวมต่อพื้นที่ดินที่เพิ่มได้ (FAR BONUS) ที่ร้อยละ 20 หรือไม่เกิน 8.40:1)</p> <ul style="list-style-type: none"> - อัตราส่วนของที่ว่างต่อพื้นที่อาคารรวม ร้อยละ 7.97 (ไม่น้อยกว่าร้อยละ 4.5) - อัตราส่วนพื้นที่น้ำซึมผ่านได้เพื่อปลูกต้นไม้ของ โครงการเท่ากับ ร้อยละ 68.44 ของพื้นที่ว่าง (ไม่น้อยกว่าร้อยละ 50 ของพื้นที่ว่างตาม ข้อบังคับผังเมืองรวมกรุงเทพมหานคร) <p>3. ที่ว่างปราศจากสิ่งปกคลุมของโครงการ ร้อยละ 66.88 (ไม่น้อยกว่าร้อยละ 30) เป็นไปตาม ข้อบัญญัติกรุงเทพมหานคร (พ.ศ. 2544) ข้อ 52 (1)</p> <p>4. สภาพโดยรอบพื้นที่โครงการโดยรอบมีการใช้ ประโยชน์ที่ดินเพื่อการพักอาศัย (บ้านพักอาศัย อาคารพาณิชย์กึ่งพักอาศัย และอาคารชุดเพื่อ การพักอาศัย) สถานประกอบการ และ สถานศึกษา ซึ่งหากโครงการเปิดดำเนินการไม่ ส่งผลกระทบต่ออาคารโดยรอบแต่อย่างใด</p>		

ชั้นวาคม 2560 ลงชื่อ.....



บริษัท จิราภัส เรียวตี้ จำกัด
Jirapras Realty Co., Ltd.

(นางสาวพัชริน เขียวแก้ว)

ผู้รับมอบอำนาจ/บริษัท จิราภัส เรียวตี้ จำกัด

80

ชั้นวาคม 2560 ลงชื่อ.....



(นางสาวนริศรา จิตโสภณ)

ผู้อำนวยการสิ่งแวดล้อม/บริษัท เอิร์ธ แอนด์ ซัน จำกัด



ตารางที่ 2 (ต่อ)

องค์ประกอบทางสิ่งแวดล้อม	ผลกระทบสิ่งแวดล้อมที่สำคัญ	มาตรการป้องกันและแก้ไขผลกระทบสิ่งแวดล้อม	มาตรการติดตามตรวจสอบผลกระทบสิ่งแวดล้อม
3.10 พื้นที่สีเขียว	ผู้พักอาศัย และพนักงานภายในโครงการ 3,914 คน จัดให้มีพื้นที่สีเขียวรวม 3,962.48 ตร.ม. คิดเป็นอัตราส่วนพื้นที่สีเขียวต่อผู้พักอาศัย 1.01 ตร.ม./คน	ตรวจสอบพันธุ์ไม้ในโครงการให้มีสภาพสมบูรณ์ตามที่ระบุไว้ในรายงาน หากพบว่าการตายจะดำเนินการปลูกทดแทนต้นเดิมทันที	จัดให้มีการติดตามตรวจสอบอย่างเคร่งครัด และจัดทำรายงานผลการปฏิบัติตามมาตรการป้องกันและแก้ไขผลกระทบสิ่งแวดล้อมและมาตรการติดตามตรวจสอบผลกระทบสิ่งแวดล้อมเสนอต่อสำนักงานนโยบายและแผนทรัพยากรธรรมชาติและสิ่งแวดล้อม และสำนักงานเขตคลองเตย ทุก 6 เดือน ผู้รับผิดชอบ : นิติบุคคลอาคารชุดหรือเจ้าของโครงการ (บริษัท จิรภาส เรียลตี้ จำกัด) ในช่วงที่ยังไม่ได้ก่อตั้งนิติบุคคลอาคารชุด
3.11 การใช้ไฟฟ้าและการอนุรักษ์พลังงาน	โครงการมีความต้องการใช้ไฟฟ้าโดยคำนวณจากการใช้งานในส่วนต่างๆภายในอาคาร ได้แก่ ส่วนห้องพักอาศัย ส่วนพื้นที่ใช้ประโยชน์ทั่วไป และส่วนอุปกรณ์ส่วนกลาง โดยมีปริมาณการใช้ไฟฟ้ารวมของโครงการเท่ากับ 5,045 KVA โดยโครงการเลือกใช้หม้อแปลงไฟฟ้า ขนาด 2,000 KVA จำนวน 3 ชุด รวม 6,000 KVA อย่างไรก็ตามโครงการจะต้องมีมาตรการ	1. มาตรการโดยเจ้าของโครงการ - ติดตั้งอุปกรณ์เดินสายไฟฟ้า รวมถึงสายสัญญาณทางไฟฟ้าสื่อสารต่างๆ ให้เป็นไปด้วยความเรียบร้อย ถูกต้องตามมาตรฐานของการไฟฟ้านครหลวง - ติดตั้งอุปกรณ์ไฟฟ้าภายในห้องพัก และพื้นที่ส่วนกลางด้วยหลอดประหยัดไฟ (LED) - ตรวจสอบดูแลอุปกรณ์เครื่องไฟฟ้าสำรอง และสายไฟฟ้าให้อยู่ในสภาพที่อยู่เสมอตามคู่มือของผู้ผลิต	จัดให้มีการติดตามตรวจสอบอย่างเคร่งครัด และจัดทำรายงานผลการปฏิบัติตามมาตรการป้องกันและแก้ไขผลกระทบสิ่งแวดล้อมและมาตรการติดตามตรวจสอบผลกระทบสิ่งแวดล้อมเสนอต่อสำนักงานนโยบายและแผนทรัพยากรธรรมชาติและสิ่งแวดล้อม

จำนวน 2560 ลงชื่อ.....


บริษัท จิรภาส เรียลตี้ จำกัด
Jirapas Realty Co., Ltd.

(นางสาวพัชริน เขียวแก้ว)

ผู้รับมอบอำนาจ/บริษัท จิรภาส เรียลตี้ จำกัด

81

จำนวน 2560 ลงชื่อ.....

(นางสาวนริศรา จิตต์)


ผู้ชำนาญการสิ่งแวดล้อม/บริษัท เออร์ แอนด์ ซัน จำกัด



ตารางที่ 2 (ต่อ)

องค์ประกอบของ สิ่งแวดล้อม	ผลกระทบต่อสิ่งแวดล้อมที่สำคัญ	มาตรการป้องกันและแก้ไขผลกระทบต่อสิ่งแวดล้อม	มาตรการติดตามตรวจสอบ ผลกระทบต่อสิ่งแวดล้อม
3.11 การใช้ไฟฟ้าและ การอนุรักษ์พลังงาน (ต่อ)	<p>ประหยัดพลังงานไฟฟ้าที่เหมาะสมเพื่อลดผลกระทบด้านการใช้พลังงานไฟฟ้า เช่น โครงการจะติดตั้งหลอดประหยัดไฟ (LED) ใน พื้นที่ส่วนบุคคล และพื้นที่ส่วนกลาง</p> <p>ตามกฎหมายกระทรวง กำหนดประเภทหรือขนาดของอาคาร และมาตรฐาน หลักเกณฑ์ และวิธีการในการออกแบบอาคารเพื่อการอนุรักษ์พลังงาน พ.ศ. 2552 โดยผลการประเมินค่าศักยภาพการใช้พลังงานรวมของอาคารผ่านเกณฑ์การอนุรักษ์พลังงานของอาคารควบคุม โดยพบว่า ค่าการถ่ายเทความร้อนของผนังด้านนอกอาคารเฉลี่ย (OTTV) อาคาร เท่ากับ 22.24 วัตต์ต่อตารางเมตร ไม่เกิน 30 วัตต์ต่อตารางเมตรตามเกณฑ์</p> <p>สำหรับค่าการถ่ายเทความร้อนของหลังคาอาคารอาคาร (RTTV) อาคาร เท่ากับ 8.52 วัตต์ต่อตารางเมตร ซึ่งไม่เกิน 10 วัตต์ต่อตารางเมตรตามเกณฑ์</p>	<ul style="list-style-type: none"> - จัดให้มีพื้นที่สีเขียวภายในโครงการ 3,962.48 ตร.ม. ทั้งนี้ เพื่อช่วยลดปริมาณความร้อนที่สะสมของพื้นที่ที่เป็นลานคอนกรีต และจะถ่ายเทสู่ตัวอาคารเวลากลางคืน - ติดตั้งระบบไฟฟ้าในพื้นที่สีเขียวและทางเดินเป็น 2 ระบบ เพื่อปิดไฟแสงสว่างบางบริเวณที่ไม่จำเป็นในเวลากลางคืน โดยเปิดเฉพาะไฟทางเดินไว้ให้แกผู้พักอาศัย - ประชาสัมพันธ์วิธีการประหยัดพลังงาน อาทิ จัดทำแผ่นพับ ป้ายแสดงวิธีการประหยัดพลังงาน เป็นต้น - ออกแบบตัวอาคารให้มีพื้นที่เปิดรับแสงสว่างจากภายนอก และจัดให้มีการระบายอากาศโดยวิธีธรรมชาติมากที่สุด เพื่อลดการใช้พลังงานให้แสงสว่างและเครื่องปรับอากาศ - เลือกใช้อุปกรณ์/เครื่องใช้ไฟฟ้าแบบประหยัดไฟ โดยเฉพาะเครื่องปรับอากาศที่มีค่าสัมประสิทธิ์การทำงาน (COP) หรืออัตราส่วนประสิทธิภาพพลังงาน (EER) สูง รวมถึงสอดคล้องกับค่าการออกแบบและลักษณะใช้งาน - เลือกใช้โคมไฟแบบมีแผ่นสะท้อน เพื่อช่วยให้แสงสว่างจากหลอดไฟกระจายได้อย่างเต็มประสิทธิภาพ <p>2. มาตรการโดยเจ้าของโครงการแจ้งผู้พักอาศัยให้ปฏิบัติ</p> <ul style="list-style-type: none"> - ประชาสัมพันธ์วิธีการประหยัดพลังงานสำหรับผู้พัก 	<p>สิ่งแวดล้อม และสำนักงานเขตคลองเตย ทุก 6 เดือน</p> <p>ผู้รับผิดชอบ : นิติบุคคลอาคารชุดหรือเจ้าของโครงการ (บริษัท จิราปาส เรียลตี้ จำกัด) ในช่วงที่ยังไม่ได้ก่อตั้งนิติบุคคลอาคารชุด</p>

ธันวาคม 2560 ลงชื่อ.....


บริษัท จิราปาส เรียลตี้ จำกัด
Jirapas Realty Co., Ltd.

(นางสาวพัชริน เขียวแก้ว)

ผู้รับมอบอำนาจ/บริษัท จิราปาส เรียลตี้ จำกัด

82

ธันวาคม 2560 ลงชื่อ.....


บริษัท เอิร์ธ แอนด์ ซัน จำกัด
EARTH AND SUN CO., LTD.

ผู้ชำนาญการสิ่งแวดล้อม/บริษัท เอิร์ธ แอนด์ ซัน จำกัด

ตารางที่ 2 (ต่อ)

องค์ประกอบทาง สิ่งแวดล้อม	ผลกระทบสิ่งแวดล้อมที่สำคัญ	มาตรการป้องกันและแก้ไขผลกระทบสิ่งแวดล้อม	มาตรการติดตามตรวจสอบ ผลกระทบสิ่งแวดล้อม
3.11 การใช้ไฟฟ้าและ การอนุรักษ์พลังงาน (ต่อ)		อาศัย โดยการจัดทำคู่มือการประหยัดพลังงานสำหรับ แจกให้ผู้พักอาศัยทุกห้อง - รณรงค์ให้ผู้อยู่อาศัยใช้ไฟฟ้าอย่างประหยัด - ประชาสัมพันธ์ให้ผู้พักอาศัยควรปรับระดับอุณหภูมิ ภายในห้องให้พอเหมาะประมาณ 25-26 องศา เซลเซียส และรณรงค์ให้มีการใช้ไฟฟ้าอย่างประหยัด - ประชาสัมพันธ์ให้ผู้พักอาศัยในโครงการทำความสะอาด เครื่องปรับอากาศ โดยเฉพาะที่คอยล์ร้อน คอยล์เย็น ตัวกรองอากาศ และครีบบายอากาศไม่ให้มีฝุ่นเกาะ หนามากเกินไป เพื่อเป็นการประหยัดพลังงานไฟฟ้า	
3.12 ความปลอดภัยใน ชีวิตและทรัพย์สิน	ความไม่ปลอดภัยเป็นปัญหาที่ส่งผลกระทบต่อคุณภาพ ชีวิตของผู้อยู่อาศัย ซึ่งอาจทำให้เกิดการบาดเจ็บ สูญเสียชีวิตหรือสูญเสียทรัพย์สิน เช่น การปล้น ชิงทรัพย์ และการทำร้ายร่างกาย การสร้างเสริม ความปลอดภัยในโครงการจึงมีความสำคัญต่อการ ลดปัญหาความไม่ปลอดภัยดังกล่าว	1. การขึ้น-ลงลิฟต์โดยสารจะต้องใช้คีย์การ์ดสั่งงาน และ ลิฟต์จะเปิดเฉพาะห้องที่ผู้พักอาศัยพักเท่านั้น และพื้นที่ บริการส่วนกลาง เช่น ชั้นสรวายน้ำและห้องออกกำลังกาย ชั้นจอดรถ เป็นต้น 2. ติดตั้งระบบกล้องวงจรปิดทั้งภายในอาคาร และบริเวณ โดยรอบอาคาร 4. จัดให้มีเจ้าหน้าที่ดูแลรักษาความปลอดภัย เพื่ออำนวยความสะดวกด้านจราจร และดูแลความปลอดภัยในชีวิต และทรัพย์สินของผู้พักอาศัยและโครงการ	-

จำนวน 2560 ลงชื่อ.....

(นางสาวพัชริน เขียวแก้ว)

ผู้รับมอบอำนาจ/บริษัท จีรภาส เรียลตี้ จำกัด


บริษัท จีรภาส เรียลตี้ จำกัด
Jirapas Realty Co., Ltd.

83

จำนวน 2560 ลงชื่อ.....

(นางสาวนริศรา จิต)

ผู้ชำนาญการสิ่งแวดล้อม/บริษัท เอิร์ธ แอนด์ ซัน จำกัด



ตารางที่ 2 (ต่อ)

องค์ประกอบทางสิ่งแวดล้อม	ผลกระทบสิ่งแวดล้อมที่สำคัญ	มาตรการป้องกันและแก้ไขผลกระทบสิ่งแวดล้อม	มาตรการติดตามตรวจสอบผลกระทบสิ่งแวดล้อม
4. คุณค่าต่อคุณภาพชีวิต			
4.1 สภาพเศรษฐกิจและสังคม	เมื่อเปิดดำเนินการโครงการจะมีผลกระทบทางบวกต่อเศรษฐกิจโดยรวมของชุมชน ช่วยเพิ่มการจ้างงานคนในชุมชน โดยโครงการจะก่อให้เกิดการจ้างงานใหม่ สำหรับพนักงานโครงการ ส่งผลต่อสภาพการจ้างงาน และระบบเศรษฐกิจโดยรวม ซึ่งสอดคล้องกับผลการศึกษาความคิดเห็นของประชาชน ที่พบว่า การดำเนินโครงการทำให้มีการจ้างงานคนในชุมชนเพิ่มขึ้น และทำให้เศรษฐกิจโดยรวมในชุมชนดีขึ้น	1) ดำเนินการตามมาตรการป้องกันและแก้ไขผลกระทบด้านการจราจร ด้านสุขภาพ ด้านการบำบัดน้ำเสีย ด้านการจัดการมูลฝอย และด้านการบดบังแสงแดดและทิศทางลมอย่างเคร่งครัด 2) กรณีที่มีการเปลี่ยนแปลงโครงการภายหลังเปิดดำเนินการ ให้ทำการศึกษาสำรวจสภาพเศรษฐกิจและสังคม รวมทั้งดำเนินการมีส่วนร่วมของประชาชน โดยดำเนินงานก่อนทุกครั้งที่มีการเปลี่ยนแปลงโครงการตามหลักวิชาการและหลักสถิติ พร้อมทั้งแสดงภาพตำแหน่งการสำรวจ	-
4.2 สาธารณสุข	การพัฒนาโครงการจะไม่ส่งผลกระทบทางด้านสาธารณสุข เนื่องจากโครงการอยู่ในชุมชนเมืองมีสถานบริการและบุคลากรทางการแพทย์ที่เพียงพอและคมนาคมขนส่งที่สะดวก โดยสถานพยาบาลที่รับผิดชอบโครงการ คือ ศูนย์สาธารณสุข 41 คลองเตย	-	-
4.3 สุขภาพ 1) ด้านสุขภาพกาย โรกระบบทางเดินหายใจ	1. การระบายมลสารทางอากาศ โครงการเป็นอาคารชุดพักอาศัย ดังนั้นแหล่งกำเนิดมลสารทางอากาศจะมาจากท่อไอเสียรถยนต์ ซึ่งเกิดจากการสัญจรของรถยนต์ภายใน	1. ฉีดล้างทำความสะอาดถนนและทางวิ่งภายในโครงการอย่างสม่ำเสมอ 2. ควบคุมความเร็วของรถภายในโครงการ เช่น ป้ายจำกัดความเร็ว สันนูน เพื่อลดความเร็วเพื่อไม่ให้เกิดการฟุ้ง	

จำนวน 2560 ลงชื่อ.....

(นางสาวพัชริน เขียวแก้ว)

ผู้รับมอบอำนาจ/บริษัท จีราปาส เรียลตี้ จำกัด


บริษัท จีราปาส เรียลตี้ จำกัด
Jirapas Realty Co., Ltd.

84

จำนวน 2560 ลงชื่อ.....

(นางสาวนริศรา จิตใจ)

ผู้อำนวยการสิ่งแวดล้อม/บริษัท เอิร์ธ แอนด์ ซัน จำกัด



ตารางที่ 2 (ต่อ)

องค์ประกอบทางสิ่งแวดล้อม	ผลกระทบสิ่งแวดล้อมที่สำคัญ	มาตรการป้องกันและแก้ไขผลกระทบสิ่งแวดล้อม	มาตรการติดตามตรวจสอบผลกระทบสิ่งแวดล้อม
โรคระบบทางเดินหายใจ (ต่อ)	โครงการ โดยเฉพาะบริเวณที่จอดรถและทางวิ่งรถ ภายในโครงการ ได้แก่ คาร์บอนมอนอกไซด์ (CO) ออกไซด์ของไนโตรเจน (NO _x) และฝุ่นละออง ซึ่งมลพิษที่เกิดขึ้นอาจส่งผลกระทบต่อสุขภาพด้านความเดือดร้อนรำคาญและอาจเกิดการสะสมเป็นผลกระทบต่อสุขภาพอนามัยของผู้พักอาศัยภายในโครงการหรือผู้ที่พักอาศัยอยู่ใกล้เคียงได้ ดังนั้นโครงการจึงต้องกำหนดให้มีมาตรการป้องกันและแก้ไขผลกระทบดังกล่าว	<p>กระจายของฝุ่นบนผิวถนน</p> <p>3. ติดตั้งป้ายห้ามติดเครื่องยนต์ทิ้งไว้ บริเวณที่จอดรถ ภายในโครงการให้เห็นได้อย่างชัดเจนและทั่วถึง</p> <p>4. จัดทำป้ายและสัญลักษณ์จราจรบนพื้นทางให้ชัดเจน และไม่ก่อให้เกิดความสับสนของผู้ขับขี่ทำให้มีการเคลื่อนตัวของรถภายในโครงการและบริเวณทางเข้า-ออกโครงการได้อย่างสะดวก และไม่ติดขัด</p> <p>5. จัดให้มีพื้นที่สีเขียวภายในโครงการ เพื่อช่วยในการลดการฟุ้งกระจายของฝุ่นละออง และช่วยดูดซับมลพิษที่เกิดจากยานพาหนะที่เข้า-ออกโครงการ</p>	
	2. ผลกระทบจากระบบปรับอากาศของโครงการ โครงการใช้ระบบปรับอากาศแบบแยกส่วน (Air Cooled Split Type) ซึ่งเป็นระบบปรับอากาศชนิดเป่าลมเย็น โดยการใช้ให้น้ำในการแลกเปลี่ยนความร้อนและใช้พัดลมระบายความร้อนออก มิได้ใช้น้ำจากหอผึ่งน้ำ (Cooling Tower) เป็นตัวช่วยระบายความร้อน จึงไม่ก่อให้เกิดผลกระทบที่มีนัยสำคัญเรื่องการแพร่กระจายของเชื้อลิจิโอนลลา (Legionnaire) แต่อย่างไรก็ตาม หากไม่มีการดูแลรักษาอาจทำให้เป็นแหล่งแพร่เชื้อโรค โดยทั่วไปโรคที่พบบ่อยจากการใช้เครื่องปรับอากาศที่เต็มไปด้วยเชื้อโรค คือ โรคภูมิแพ้ ซึ่งผู้ป่วยจะมีอาการ คัน	<p>1. ตรวจสอบช่องระบายอากาศภายในอาคารไม่ให้เกิดสิ่งกีดขวางการระบายอากาศ</p> <p>2. ระบบเครื่องปรับอากาศในพื้นที่ส่วนกลางของอาคาร นิติบุคคลอาคารชุดต้องจัดให้มีการล้างแผ่นกรองอากาศของเครื่องปรับอากาศ อย่างน้อยเดือนละ 1 ครั้ง และล้างเครื่องปรับอากาศแบบเต็มระบบเป็นประจำสม่ำเสมอทุกๆ 6 เดือน เพื่อป้องกันการเป็นแหล่งสะสมของเชื้อโรค</p> <p>3. ประชาสัมพันธ์ให้ผู้พักอาศัยภายในโครงการล้างแผ่นกรองอากาศของเครื่องปรับอากาศในห้องพักอย่างน้อยเดือนละ 1 ครั้ง โดยใช้น้ำฉีดแรงๆ บริเวณด้านหลังเพื่อให้ฝุ่นและสิ่งสกปรกหลุดออก และในแต่ละปีควร</p>	

จำนวน 2560 ลงชื่อ.....

(นางสาวพัชริน เขียวแก้ว)

ผู้รับมอบอำนาจ/บริษัท จิรภาส เรียลตี้ จำกัด


บริษัท จิรภาส เรียลตี้ จำกัด
Jiraphas Real Estate Co., Ltd.

85

จำนวน 2560 ลงชื่อ.....

(นางสาวนริศรา จิรภาส)

ผู้อำนวยการสิ่งแวดล้อม/บริษัท เออร์ธ แอนด์ ซัน จำกัด



ตารางที่ 2 (ต่อ)

องค์ประกอบทางสิ่งแวดล้อม	ผลกระทบสิ่งแวดล้อมที่สำคัญ	มาตรการป้องกันและแก้ไขผลกระทบสิ่งแวดล้อม	มาตรการติดตามตรวจสอบผลกระทบสิ่งแวดล้อม
โรคระบบทางเดินหายใจ (ต่อ)	จุก คันดา จามบ่อย แน่นจุก และตื่นนอนขึ้นมาจะมีอาการระคายคอ ดังนั้น โครงการต้องมีมาตรการป้องกัน และแก้ไขผลกระทบรวมทั้งเสนอแนะให้ผู้พักอาศัยมีวิธีการป้องกันผลกระทบที่อาจเกิดขึ้น	ล้างเครื่องปรับอากาศแบบเดิมระบบ ซึ่งจะช่วยจัดเอาฝุ่นละอองและเชื้อโรคที่เกาะติดอยู่กับส่วนต่างๆ ของเครื่องปรับอากาศ	
โรคผิวหนัง	1. การแพร่กระจายของเชื้อโรคจากถังเก็บน้ำใช้ โครงการจัดให้มีการสำรองน้ำใช้ไว้ในถังเก็บน้ำใต้ดิน และถังเก็บน้ำขึ้นหลังคา ซึ่งการสะสมของตะกอน สนิม และคราบสกปรกที่เกาะตามผนังหรือซอกมุมของถังที่น้ำไม่มีการหมุนเวียน อาจส่งผลกระทบต่อสุขภาพอนามัยของผู้พักอาศัยภายในโครงการ ที่ใช้น้ำเพื่อกิจกรรมต่างๆ ได้ ดังนั้น เพื่อไม่ให้ส่งผลกระทบต่อการใช้้ำของผู้พักอาศัยภายในโครงการ จึงต้องกำหนดให้มีมาตรการป้องกันและแก้ไขผลกระทบที่อาจเกิดขึ้น	1. ล้างทำความสะอาดถังเก็บน้ำเพื่อล้างตะกอน สนิม และคราบสกปรกที่เกาะตามผนังหรือซอกมุมของถังที่น้ำไม่มีการหมุนเวียน ซึ่งจะปิดทำความสะอาดครั้งละถังเพื่อไม่ให้ส่งผลกระทบต่อการใช้้ำของผู้พักอาศัยโดยมีความถี่ในการล้างทำความสะอาดปีละ 2 ครั้ง (6 เดือน/ครั้ง) 2. ออกแบบถังเก็บน้ำใต้ดินให้มีฝาถัง 2 ฝา/ถัง เพื่ออำนวยความสะดวกในการทำความสะดวกและดูแลรักษา 3. ทาเคลือบผิวคอนกรีตที่สัมผัสกับน้ำเพื่อป้องกันการปนเปื้อนเข้าสู่ถังเก็บน้ำ	
	2. การแพร่กระจายของเชื้อโรคจากระบบบำบัดน้ำเสีย น้ำส่วนใหญ่มาจากกิจกรรมของผู้พักอาศัย ได้แก่ น้ำอาบ/ซักล้าง และน้ำชักโครก เป็นต้น ทั้งนี้โครงการจัดให้มีระบบบำบัดน้ำเสียที่เกิดจากโครงการได้เพียงพอ และมีประสิทธิภาพสามารถบำบัดน้ำเสียให้เป็นไปตามมาตรฐานน้ำทิ้งจาก	1. จัดให้มีระบบบำบัดน้ำเสียแบบเดิมอากาศ ออกแบบให้รองรับน้ำเสียได้อย่างเพียงพอ และสามารถบำบัดน้ำเสียให้ได้คุณภาพตามมาตรฐานน้ำทิ้งจากอาคารประเภท ก. ซึ่งกำหนดให้มีค่า BOD ในน้ำทิ้งไม่เกิน 20 มิลลิกรัม/ลิตร ก่อนระบายออกสู่ท่อระบายน้ำริมถนนสาธารณะ 2. จัดให้มีเจ้าหน้าที่ที่มีความรู้ ความชำนาญดูแลรักษาและควบคุมระบบบำบัดน้ำเสียให้ทำงานได้อย่างต่อเนื่องและ	

อำนาจ 2560 ลงชื่อ.....

(นางสาวพัชริน เขี้ยวแก้ว)

ผู้รับมอบอำนาจ/บริษัท จีราปัส เรียลตี้ จำกัด


บริษัท จีราปัส เรียลตี้ จำกัด
Jirapas Realty Co., Ltd.

86

อำนาจ 2560 ลงชื่อ.....

(นางสาวนริศรา จิตโย)

ผู้อำนวยการสิ่งแวดล้อม/บริษัท เอิร์ธ แอนด์ ซัน จำกัด



ตารางที่ 2 (ต่อ)

องค์ประกอบของ สิ่งแวดล้อม	ผลกระทบสิ่งแวดล้อมที่สำคัญ	มาตรการป้องกันและแก้ไขผลกระทบสิ่งแวดล้อม	มาตรการติดตามตรวจสอบ ผลกระทบสิ่งแวดล้อม
โรคผิวหนัง (ต่อ)	อาคารก่อนระบายออกสู่ท่อระบายน้ำริมถนน พระราม 4 ต่อไป จึงคาดว่าจะไม่ส่งผลกระทบต่อผู้ ที่พักอาศัยภายในโครงการหรือผู้ที่อยู่อาศัย ใกล้เคียง	มีประสิทธิภาพ 3. นำน้ำทิ้งที่ผ่านการบำบัดแล้วมาใช้ในการรดน้ำต้นไม้ โดย ออกแบบระบบรดน้ำต้นไม้ให้เป็นระบบซึมดิน เพื่อ ป้องกันไม่ให้มีผู้ไปสัมผัสกับน้ำทิ้งโดยตรง	
	3. การแพร่กระจายเชื้อโรคและระบบระบายน้ำ ในกรณีที่ฝนตก หากโครงการไม่มีระบบการ ระบายน้ำที่ดี อาจทำให้เกิดน้ำท่วมขังในพื้นที่ โครงการได้ ดังนั้น โครงการจึงต้องจัดให้มีมาตรการ ป้องกันและแก้ไขผลกระทบที่อาจเกิดขึ้น	1. จัดให้มีการท่วมน้ำไว้ในระบบท่อระบายน้ำภายใน โครงการ เพื่อมิให้ท่วมขังภายในพื้นที่โครงการ 2. ตรวจสอบดูแลท่อพักของระบบระบายน้ำเป็นประจำ ทุกเดือน เพื่อป้องกันมิให้มีการสะสมตะกอนดินในท่อ พักที่เป็นสาเหตุให้เกิดการอุดตัน ซึ่งเป็นอุปสรรคในการ ระบายน้ำ	
โรคที่เกิดจากสัตว์ที่เป็น พาหะนำโรค	อาจมีโอกาสในการเกิดโรคต่างๆ ได้ เนื่องจากมี สัตว์ที่เป็นพาหะนำโรค เช่น หนู แมลงวัน อยู่ ภายในโครงการหรือถูกแมลงสัตว์ที่เป็นพาหะนำ โรคกัด เช่น ยุงลาย ทำให้เกิดโรคไข้เลือดออก เป็น ต้น ดังนั้น เพื่อเป็นการป้องกันและแก้ไขผลกระทบ ที่อาจเกิดขึ้น โครงการต้องจัดให้มีระบบการจัดการ ด้านสุขาภิบาลภายในโครงการ ได้แก่ ระบบระบาย น้ำ ระบบการจัดการมูลฝอย เป็นต้น	1. ทำลายแหล่งเพาะพันธุ์สัตว์พาหะนำโรค เช่น การกำจัด ลูกน้ำยุงลาย เป็นต้น ภายในพื้นที่โครงการ 2. ทำความสะอาดท่อน้ำทิ้งไม่ให้มีเศษอาหารค้างหรืออุดตัน 3. ใช้ตะแกรงครอบตามรูท่อระบายน้ำทั้งภายในและ ภายนอกอาคาร 4. ประสานงานสำนักงานเขตคลองเตย ให้มากำจัดสัตว์ที่เป็น พาหะนำโรคให้กับโครงการ เช่น ฉีดยาฆ่าแมลง เป็นต้น 5. จัดให้มีถังมูลฝอยที่มีฝาปิดไว้ ตั้งภายในห้องพักมูลฝอย ประจำชั้น และตามจุดต่างๆ ภายในอาคาร พร้อมทั้ง จัดเก็บมูลฝอยไปยังห้องพักมูลฝอยรวมของโครงการ 6. ห้องพักมูลฝอยต้องปิดมิดชิด เปิดเฉพาะช่วงที่มีการขน มูลฝอยเท่านั้น เพื่อป้องกันการเกิดแหล่งเพาะพันธุ์สัตว์	

จำนวน 2560 ลงชื่อ.....

(นางสาวพัชริน เขียวแก้ว)

ผู้รับมอบอำนาจ/บริษัท จีราปาส เรียลตี้ จำกัด

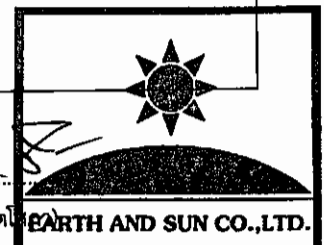
บริษัท จีราปาส เรียลตี้ จำกัด
Jirapas Realty Co., Ltd.

87

จำนวน 2560 ลงชื่อ.....

(นางสาวนริศรา จิตโน)

ผู้อำนวยการสิ่งแวดล้อม/บริษัท เอิร์ธ แอนด์ ซัน จำกัด



ตารางที่ 2 (ต่อ)

องค์ประกอบทางสิ่งแวดล้อม	ผลกระทบสิ่งแวดล้อมที่สำคัญ	มาตรการป้องกันและแก้ไขผลกระทบสิ่งแวดล้อม	มาตรการติดตามตรวจสอบผลกระทบสิ่งแวดล้อม
โรคที่เกิดจากสัตว์ที่เป็นพาหะนำโรค (ต่อ)		<ol style="list-style-type: none"> 7. ทำความสะอาดห้องพักมูลฝอย ด้วยยาฆ่าเชื้อโรคทุกครั้ง 8. จัดให้มีพนักงานคอยดูแลรักษาความสะอาดบริเวณทางเดินภายในอาคาร 9. ประสานงานการจัดเก็บมูลฝอยจากโครงการอย่างสม่ำเสมอ เพื่อไม่ให้มีมูลฝอยตกค้าง 	
2) ด้านสุขภาพจิต ได้แก่ ความเครียด ความวิตกกังวล ความหวาดกลัว การนอนไม่หลับ เป็นต้น	โครงการเป็นอาคารชุดพักอาศัย เมื่อเปิดดำเนินการจะมีผู้พักอาศัยหลายครอบครัว ซึ่งการที่คนจำนวนมากต้องเข้ามาใช้ชีวิตร่วมกันภายในอาคารเดียวกัน อาจก่อให้เกิดความขัดแย้งหรือข้อพิพาทซึ่งกันและกันหรืออาจมีกิจกรรมร่วมกันที่ก่อให้เกิดเสียงดังรบกวน เกิดความเดือดร้อนรำคาญ ความรู้สึกอึดอัด รุนแรงของผู้พักอาศัยในโครงการ แต่ทั้งนี้ คาดว่าจะไม่ส่งผลกระทบที่มีนัยสำคัญ เนื่องจากในการบริหารจัดการนิติบุคคลอาคารชุดจะกำหนดให้มีระเบียบปฏิบัติควบคุมการอยู่อาศัยของผู้พักอาศัย	<ol style="list-style-type: none"> 1. นิติบุคคลอาคารชุดต้องมีมาตรการควบคุมการอยู่อาศัย และให้ผู้พักอาศัยปฏิบัติตามอย่างเคร่งครัด 2. จัดให้มีพื้นที่สีเขียวภายในโครงการ เพื่อเป็นที่พักผ่อนหย่อนใจ ทำให้เกิดความผ่อนคลาย 3. ดูแลสภาพพื้นที่สีเขียวของโครงการให้สวยงามและมีความสมบูรณ์อยู่ตลอดเวลา 4. ควบคุมดูแลการใช้ประโยชน์อาคารของผู้พักอาศัยและพนักงานมิให้เกิดทัศนียภาพที่ไม่ดีต่อผู้พบเห็น 	
4.4 สระว่ายน้ำ 1) คุณภาพน้ำในสระว่ายน้ำ	การขาดการดูแลและบำรุงรักษาสระว่ายน้ำ และการปฏิบัติที่เหมาะสมของผู้ใช้บริการสระว่ายน้ำ จะส่งผลให้เกิดความสกปรกของสระว่ายน้ำ และคุณภาพน้ำในสระว่ายน้ำเสื่อมโทรม เช่น เกิดตะไคร่ น้ำเปลี่ยนสี และเกิดตะกอนล่างสระว่ายน้ำ	<ol style="list-style-type: none"> 1. จัดให้มีอุปกรณ์ เครื่องมือสำหรับใช้ทำความสะอาดสระว่ายน้ำโดยเฉพาะไว้ประจำสระว่ายน้ำ เช่น เครื่องดูดตะกอน เป็นต้น 2. จัดให้มีอ่างล้างมือบริเวณล้างตัวก่อนลงสระว่ายน้ำ 3. จัดให้มีห้องเปลี่ยนเสื้อผ้า ตู้เก็บสิ่งของ ที่วางหรือเก็บ 	<p>ตรวจวัดคุณภาพน้ำภายในสระว่ายน้ำของโครงการ</p> <p><u>ดัชนีที่ตรวจวัด/ความถี่</u></p> <ul style="list-style-type: none"> - ความเป็นกรด-ด่าง (pH) และปริมาณคลอรีนอิสระ

จำนวน 2560 ลงชื่อ.....

(นางสาวพัชริน เขี้ยวแก้ว)

บริษัท จีราส รีลตี้ จำกัด
Jirapas Realty Co., Ltd.


ผู้รับมอบอำนาจ/บริษัท จีราส รีลตี้ จำกัด

88

จำนวน 2560 ลงชื่อ.....

(นางสาวนริศรา จิตโส)

ผู้อำนวยการสิ่งแวดล้อม/บริษัท เอิร์ธ แอนด์ ซัน จำกัด



ตารางที่ 2 (ต่อ)

องค์ประกอบทางสิ่งแวดล้อม	ผลกระทบต่อสิ่งแวดล้อมที่สำคัญ	มาตรการป้องกันและแก้ไขผลกระทบต่อสิ่งแวดล้อม	มาตรการติดตามตรวจสอบผลกระทบต่อสิ่งแวดล้อม
1) คุณภาพน้ำในสระว่ายน้ำ (ต่อ)	เป็นต้น ซึ่งอาจจะส่งผลกระทบต่อการใช้งานสระว่ายน้ำ และก่อให้เกิดโรคติดต่อทางน้ำได้	<p>รองเท้า สำหรับผู้ให้บริการ</p> <p>4. จัดให้มีป้ายแสดงข้อปฏิบัติสำหรับผู้ที่มาใช้บริการติดตั้งไว้ในบริเวณสระว่ายน้ำให้มองเห็นชัดเจน อาทิเช่น</p> <ul style="list-style-type: none"> - ต้องสวมชุดว่ายน้ำที่สะอาด - ต้องชำระล้างร่างกายก่อนลงสระทุกครั้ง - ห้ามนำสัตว์เลี้ยงเข้ามาในบริเวณสระว่ายน้ำ - ห้ามปัสสาวะ บ้วนน้ำลาย หรือสิ่งน้ำมูกลงในน้ำ - ห้ามนำอาหาร และเครื่องดื่ม หรือขวดแก้วเข้าภายในพื้นที่สระว่ายน้ำ - เด็กอายุต่ำกว่า 10 ปี ต้องมีผู้ปกครองหรือผู้ฝึกสอนดูแล - วิธีการปฐมพยาบาลช่วยคนจมน้ำ - ไม่ปล่อยสิ่งคัดหลั่ง เช่น น้ำมูก และน้ำลาย ลงสระว่ายน้ำ เพื่อลดโอกาสการนำเชื้อโรคลงสู่สระน้ำ - ผู้ที่เป็นโรคตาแดง โรคผิวหนัง เป็นหวัด หนูน้ำหนวก โรคอุจจาระร่วง หรือโรคติดต่ออื่นๆ ห้ามลงเล่นในสระว่ายน้ำ <p>5. จัดให้มีห้องน้ำและห้องส้วมในบริเวณสระว่ายน้ำ</p> <p>6. จัดทำความสะอาดพื้นสระ และบริเวณรอบๆ เป็นระยะ</p> <p>7. ถ้าเห็นความสกปรก คราบ ตะไคร่ หรือเมือกจับพื้นทำความสะอาดทันที</p>	<p>วันละ 2 ครั้ง</p> <ul style="list-style-type: none"> - ปริมาณโคลิฟอร์มทั้งหมด ปริมาณฟิคอลโคลิฟอร์ม และ จุลินทรีย์หรือตัวบ่งชี้จุลินทรีย์ ที่ทำให้เกิดโรค ได้แก่ <i>Escherichia coli</i>, <i>Staphylococcus aureus</i> และ <i>Pseudomonas aeruginosa</i> - ตรวจวัดเดือนละ 1 ครั้ง - จุดตรวจวัด 2 จุด คือ บริเวณน้ำลึก และบริเวณน้ำตื้น - จัดให้มีการติดตามตรวจสอบอย่างเคร่งครัด และจัดทำรายงานผลการปฏิบัติตามมาตรการป้องกันและแก้ไขผลกระทบต่อสิ่งแวดล้อมและ มาตรการติดตามตรวจสอบผลกระทบต่อ สิ่งแวดล้อมเสนอต่อสำนักงานนโยบายและแผนทรัพยากรธรรมชาติและสิ่งแวดล้อม และสำนักงานเขต

อันวาคม 2560 ลงชื่อ.....

(นางสาวพัชริน เขียวแก้ว)

ผู้รับมอบอำนาจ/บริษัท จิรภาส เรียลตี้ จำกัด

บริษัท จิรภาส เรียลตี้ จำกัด
Jirapas Realty Co., Ltd.

89

อันวาคม 2560 ลงชื่อ.....

(นางสาวนริศรา จิตโส)

ผู้อำนวยการสิ่งแวดล้อม/บริษัท เอ็นจิเนียริ่ง จำกัด



ตารางที่ 2 (ต่อ)

องค์ประกอบทางสิ่งแวดล้อม	ผลกระทบสิ่งแวดล้อมที่สำคัญ	มาตรการป้องกันและแก้ไขผลกระทบสิ่งแวดล้อม	มาตรการติดตามตรวจสอบผลกระทบสิ่งแวดล้อม
1) คุณภาพน้ำในสระว่ายน้ำ (ต่อ)			คลองเตย ทุก 6 เดือน ผู้รับผิดชอบ : นิติบุคคลอาคารชุดหรือเจ้าของโครงการ (บริษัท จีราส รีลตี้ จำกัด) ในช่วงที่ยังไม่ได้ก่อตั้งนิติบุคคลอาคารชุด
2) โครงสร้างความปลอดภัยจากการใช้สระว่ายน้ำ	โครงสร้างของสระว่ายน้ำชำรุด เช่น กระเบื้องในสระว่ายน้ำ ระเบิดง หรือทางเดินรอบสระว่ายน้ำเกิดการแตก ร้าว หรือหลุดลอก ซึ่งอาจทำให้เกิดบาดเจ็บหรือส่งผลให้เกิดอุบัติเหตุต่อผู้มาใช้บริการสระว่ายน้ำได้	<ol style="list-style-type: none"> 1. โครงสร้างสระว่ายน้ำเป็นคอนกรีตเสริมเหล็กน้ำซึมไม่ได้พื้นและผนังเรียบอยู่ในสภาพดีและทำความสะอาดได้ง่าย 2. กำหนดจุดบริเวณที่กระเบื้องแตก ร้าว หรือหลุด นั้นให้เป็นจุดอันตราย แสดงตำแหน่งพื้นที่นั้นให้ชัดเจน เช่น หุ่นลอย เป็นต้น และห้ามว่ายน้ำเข้าไปบริเวณนั้น 3. ติดประกาศแจ้งเตือนให้ผู้มาใช้บริการสระว่ายน้ำทราบ เช่น บริเวณบอร์ดประกาศหน้าห้องแต่งตัว เป็นต้น 4. จัดให้มีรางระบายน้ำล้นมีฝาปิด แข็งแรง ทำความสะอาดง่าย อยู่ในสภาพดี และไม่มีน้ำล้นออกจากราง 5. จัดให้มีป้ายบอกความลึกของสระว่ายน้ำในให้อยู่ในสภาพดี และสามารถมองเห็นได้อย่างชัดเจน 6. จัดทำพื้นทางเดินรอบสระให้มีลักษณะเป็นผิวหยาบหรือเป็นพื้นหินล้างเพื่อป้องกันการลื่นล้ม 7. จัดให้มีแถบกันลื่นไว้บริเวณบันไดสำหรับขึ้นจากสระว่ายน้ำ หรือทางขึ้นลงต่างระดับในบริเวณสระว่ายน้ำ 8. ติดป้ายประชาสัมพันธ์ห้ามวิ่งเล่นบริเวณรอบสระว่ายน้ำ 9. จัดให้มีเจ้าหน้าที่ความปลอดภัยประจำสระ (Life 	<ul style="list-style-type: none"> - ตรวจสอบสภาพโครงสร้างสระว่ายน้ำ และอุปกรณ์ช่วยชีวิตต่างๆ ทุกวัน - จัดให้มีการติดตามตรวจสอบอย่างเคร่งครัด และจัดทำรายงานผลการปฏิบัติตามมาตรการป้องกันและแก้ไขผลกระทบสิ่งแวดล้อมและมาตรการติดตามตรวจสอบผลกระทบสิ่งแวดล้อมเสนอต่อสำนักงานนโยบายและแผนทรัพยากรธรรมชาติและสิ่งแวดล้อม และสำนักงานเขตคลองเตย ทุก 6 เดือน <p>ผู้รับผิดชอบ : นิติบุคคลอาคารชุดหรือเจ้าของโครงการ (บริษัท จีราส รีลตี้ จำกัด) ในช่วงที่ยัง</p>

จำนวน 2560 ลงชื่อ.....

(นางสาวพัชริน เขียวแก้ว)

ผู้รับมอบอำนาจ/บริษัท จีราส รีลตี้ จำกัด

บริษัท จีราส รีลตี้ จำกัด
Jirapas Realty Co., Ltd.

90

จำนวน 2560 ลงชื่อ.....

(นางสาวนริศรา จิตโสภณ)

ผู้อำนวยการสิ่งแวดล้อม/บริษัท เอ็น และ ซัน จำกัด



ตารางที่ 2 (ต่อ)

องค์ประกอบทาง สิ่งแวดล้อม	ผลกระทบสิ่งแวดล้อมที่สำคัญ	มาตรการป้องกันและแก้ไขผลกระทบสิ่งแวดล้อม	มาตรการลดความรุนแรงของ ผลกระทบสิ่งแวดล้อม
2) โครงสร้างความปลอดภัยจากการใช้สระว่ายน้ำ (ต่อ)		guard) อย่างน้อย 1 คน โดยจะต้องเป็นผู้ที่มีความชำนาญในการว่ายน้ำ และผ่านการอบรมการช่วยชีวิตคนจมน้ำ สามารถให้การปฐมพยาบาลได้ โดยต้องอยู่ประจำสระว่ายน้ำตลอดเวลาที่เปิดบริการ 10. กำหนดให้มีผู้ดูแลด้วย กรณีที่นำเด็กอายุต่ำกว่า 10 ปี หรือที่ยังว่ายน้ำไม่เป็น และผู้สูงอายุที่ไม่สามารถดูแลตัวเองได้มาใช้บริการสระว่ายน้ำ 11. กำหนดให้มีเจ้าหน้าที่ประจำพื้นที่สระว่ายน้ำ เพื่อควบคุมดูแล และให้ความช่วยเหลือในกรณีเกิดเหตุฉุกเฉิน 12. จัดให้มีอุปกรณ์ช่วยชีวิตประจำสระว่ายน้ำ เช่น โฟมช่วยชีวิต ห่วงชูชีพ ไม้ช่วยชีวิตและชุดปฐมพยาบาลให้อยู่ในสภาพที่พร้อมใช้งานได้ตลอดเวลาไว้ประจำสระว่ายน้ำและอยู่ในบริเวณที่ใกล้ที่สุด 13. อุปกรณ์สื่อสารที่สามารถติดต่อบุคคลหรือสถานที่สำคัญๆ เช่น โรงพยาบาล และสถานีตำรวจเพื่อขอความช่วยเหลือเมื่อเกิดเหตุฉุกเฉิน และต้องปิดประกาศหมายเลขโทรศัพท์ของสถานีดังกล่าวไว้ในที่เห็นได้ชัดเจนและเป็นข้อมูลปัจจุบันอยู่เสมอ 14. จัดให้มีหลอดไฟ/แสงสว่างให้เพียงพอทั่วบริเวณสระว่ายน้ำ เพื่อให้มองเห็นได้ชัดเจน ในกรณีที่มีการเปิดใช้สระในเวลากลางคืน 15. หากพบสภาพสระว่ายน้ำ และอุปกรณ์ต่างๆ อยู่ในสภาพ	ไม่ได้ก่อตั้งนิติบุคคลอาคารชุด

จำนวน 2560 ลงชื่อ.....

(นางสาวพัชริน เขียวแก้ว)

ผู้รับมอบอำนาจ/บริษัท จีรภาส เรียลตี้ จำกัด


บริษัท จีรภาส เรียลตี้ จำกัด
Jirapas Realty Co., Ltd

91

จำนวน 2560 ลงชื่อ.....

(นางสาวนริศรา จิตโส)

ผู้อำนวยการสิ่งแวดล้อม/บริษัท เอิร์ธ แอนด์ ซัน จำกัด



ตารางที่ 2 (ต่อ)

องค์ประกอบทางสิ่งแวดล้อม	ผลกระทบสิ่งแวดล้อมที่สำคัญ	มาตรการป้องกันและแก้ไขผลกระทบสิ่งแวดล้อม	มาตรการติดตามตรวจสอบผลกระทบสิ่งแวดล้อม
		ไม่สมบูรณ์ ชำรุดเสียหายให้รีบซ่อมแซมหรือปรับปรุงทันที	
3) อุบัติเหตุจากการจมน้ำ	<p>อุบัติเหตุและอันตรายจากการใช้สระว่ายน้ำ นอกจากคุณภาพน้ำและโครงสร้างของสระว่ายน้ำแล้ว อาจเกิดจากพฤติกรรมของผู้ใช้ ความไม่เข้าใจหรือไม่ทราบลักษณะหรือความลึกของสระว่ายน้ำ และอุบัติเหตุการจมน้ำที่อาจเกิดขึ้นได้ด้วยความไม่ตั้งใจ</p> <p>ทั้งนี้โครงการจัดให้สระว่ายน้ำมีความลึก ซึ่งผู้ใช้สระสามารถยืนได้โดยไม่จมน้ำ อย่างไรก็ตาม เพื่อความปลอดภัยของผู้ใช้สระว่ายน้ำ โครงการจะต้องประเมินและหามาตรการเพื่อป้องกันอุบัติเหตุและอันตรายต่างๆที่อาจเกิดขึ้น และมีวิธีการหรือเครื่องมือและอุปกรณ์ที่ใช้ป้องกันและแก้ไข เพื่อให้เกิดความปลอดภัยกับผู้ใช้บริการสระว่ายน้ำ</p>	<ol style="list-style-type: none"> 1. จัดให้มีป้ายบอกความลึกของสระว่ายน้ำในให้อยู่ในสภาพดี และสามารถมองเห็นได้อย่างชัดเจน 2. จัดทำพื้นทางเดินรอบสระให้มีลักษณะเป็นผิวหยาบหรือเป็นพื้นหินล้างเพื่อป้องกันการลื่นล้ม 3. จัดให้มีแถบกันลื่นไว้บริเวณบันไดสำหรับขึ้นจากสระว่ายน้ำ หรือทางขึ้นลงต่างระดับในบริเวณสระว่ายน้ำ 4. ติดป้ายประชาสัมพันธ์ห้ามวิ่งเล่นบริเวณรอบสระว่ายน้ำ 5. จัดให้มีเจ้าหน้าที่ความปลอดภัยประจำสระ (Life guard) อย่างน้อย 1 คน โดยจะต้องเป็นผู้ที่มีความชำนาญในการว่ายน้ำ และผ่านการอบรมการช่วยชีวิตคนจมน้ำ สามารถให้การปฐมพยาบาลได้ โดยต้องอยู่ประจำสระว่ายน้ำตลอดเวลาที่เปิดบริการ 6. กำหนดให้มีผู้ดูแลด้วย กรณีที่นำเด็กอายุต่ำกว่า 10 ปี หรือที่ยังว่ายน้ำไม่เป็น และผู้สูงอายุที่ไม่สามารถดูแลตัวเองได้มาใช้บริการสระว่ายน้ำ 7. จัดให้มีอุปกรณ์ช่วยชีวิตประจำสระว่ายน้ำ เช่น โฟมช่วยชีวิต ห่วงชูชีพ ไม้ช่วยชีวิตและชุดปฐมพยาบาลให้อยู่ในสภาพที่พร้อมใช้งานได้ตลอดเวลาไว้ประจำสระว่ายน้ำและอยู่ในบริเวณที่ใกล้ที่สุด 8. อุปกรณ์สื่อสารที่สามารถติดต่อบุคคลหรือสถานที่ 	-

จำนวน 2560 ลงชื่อ.....

(นางสาวพัชริน เขียวแก้ว)

ผู้รับมอบอำนาจ/บริษัท จิราภส เรียลตี้ จำกัด


บริษัท จิราภส เรียลตี้ จำกัด
Jirapas Realty Co., Ltd.

92

จำนวน 2560 ลงชื่อ.....

(นางสาวนริศรา จิตโสภณ)

ผู้อำนวยการสิ่งแวดล้อม/บริษัท เอิร์ธ แอนด์ ซัน จำกัด



ตารางที่ 2 (ต่อ)

องค์ประกอบทาง สิ่งแวดล้อม	ผลกระทบสิ่งแวดล้อมที่สำคัญ	มาตรการป้องกันและแก้ไขผลกระทบสิ่งแวดล้อม	มาตรการติดตามตรวจสอบ ผลกระทบสิ่งแวดล้อม
3) อุบัติเหตุจากการ จมน้ำ(ต่อ)		<p>สำคัญๆ เช่น โรงพยาบาล และสถานีตำรวจเพื่อขอความช่วยเหลือเมื่อเกิดเหตุฉุกเฉิน และต้องปิดประกาศหมายเลขโทรศัพท์ของสถานีดังกล่าวไว้ในที่เห็นได้ชัดเจนและเป็นข้อมูลปัจจุบันอยู่เสมอ</p> <p>9. จัดให้มีแสงสว่างเพียงพอทั่วบริเวณสระว่ายน้ำ เพื่อให้มองเห็นได้ชัดเจน กรณีที่เปิดใช้สระในเวลากลางคืน</p> <p>10. ติดตั้งป้ายแสดงเขตพื้นที่สระว่ายน้ำสำหรับเด็กเล็ก และผู้ใหญ่ให้ชัดเจน</p> <p>11. แจ้งให้ผู้ใช้บริการทราบตำแหน่งติดตั้งอุปกรณ์ช่วยชีวิต</p>	
4.5 สุนทรียภาพ และทัศนียภาพ			
1) ทัศนียภาพ	<p>ลักษณะการใช้พื้นที่โดยรอบโครงการมีสภาพเป็นอาคารพาณิชย์ อาคารอยู่อาศัยรวม และบ้านเดี่ยว พบว่า อาคารโครงการจะมีความโดดเด่นแตกต่างไปจากสภาพแวดล้อม ซึ่งจะเป็นอาคารคอนกรีตเช่นเดียวกับบริเวณโดยรอบ แต่จะมีความสูงที่มากกว่าอาคารต่างๆ อย่างไรก็ตามโครงการได้จัดเตรียมพื้นที่สีเขียวเพื่อปลูกต้นไม้ยืนต้นและหญ้าคลุมดิน เพื่อให้เกิดความเป็นธรรมชาติและสร้างทัศนียภาพที่สวยงามกับภายในโครงการและบริเวณโดยรอบ</p>	<p>1. จัดให้มีพื้นที่สีเขียวรวม 3,962.48 ตร.ม. คิดเป็นอัตราส่วนพื้นที่สีเขียวต่อผู้พักอาศัยประมาณ 1.01 ตร.ม./คน โดยเป็น พื้นที่ปลูกไม้ยืนต้น 1,364.79 ตร.ม. ซึ่งพันธุ์ไม้ที่นำมาปลูก ได้แก่ ต้นแคนา ต้นกระพี้จั่น ต้นอินทนิลน้ำ และต้นกระดังงาไทย เป็นต้น</p> <p>2. ดูแลสภาพพื้นที่สีเขียวของโครงการให้สวยงาม และมีความสมบูรณ์อยู่ตลอดเวลา</p> <p>3. ควบคุมดูแลการใช้ประโยชน์อาคารของผู้พักอาศัย มิให้เกิดทัศนียภาพที่ไม่ดีต่อผู้พบเห็น</p>	<p>จัดให้มีการติดตามตรวจสอบอย่างเคร่งครัด และจัดทำรายงานผลการปฏิบัติตามมาตรการป้องกันและแก้ไขผลกระทบสิ่งแวดล้อมและมาตรการติดตามตรวจสอบผลกระทบสิ่งแวดล้อมเสนอต่อสำนักงานนโยบายและแผนทรัพยากรธรรมชาติและสิ่งแวดล้อม และสำนักงานเขตคลองเตย ทุก 6 เดือน</p> <p>ผู้รับผิดชอบ นิติบุคคลอาคารชุด หรือเจ้าของโครงการ</p>

จำนวน 2560 ลงชื่อ.....

(นางสาวพัชริน เชื้อแก้ว)

ผู้รับมอบอำนาจ/บริษัท จีรภาส เรียลตี้ จำกัด

บริษัท จีรภาส เรียลตี้ จำกัด
Jirapas Realty Co., Ltd.

93

จำนวน 2560 ลงชื่อ.....

(นางสาวนริศรา จิตโส)

ผู้อำนวยการสิ่งแวดล้อม/บริษัท เอ็ม แอนด์ ซัน จำกัด



ตารางที่ 2 (ต่อ)

องค์ประกอบทางสิ่งแวดล้อม	ผลกระทบสิ่งแวดล้อมที่สำคัญ	มาตรการป้องกันและแก้ไขผลกระทบสิ่งแวดล้อม	มาตรการติดตามตรวจสอบผลกระทบสิ่งแวดล้อม
			จिरภาส เรียลตี้ จำกัด) ในช่วงที่ยังไม่ได้ก่อตั้งนิติบุคคลอาคารชุด
2) การบดบังแสงแดด	<p>ผลกระทบจากการบดบังแสงแดดจากอาคารของโครงการที่มีต่อบริเวณโดยรอบดังนี้</p> <p>ในช่วงเวลา 08.00-09.00 น. ลักษณะเป็นแสงแดดอ่อน ดังนั้น ความร้อนจะไม่รุนแรงนัก โดยพระอาทิตย์ทำมุมต่ำกับท้องฟ้า ทำให้เกิดเงาของอาคารโครงการทอดตัวไปยังกลุ่มอาคารดังกล่าว ซึ่งเงาของอาคารที่ทอดตัวไปยังบ้านพักอาศัย อาจเป็นอุปสรรคต่อกิจกรรมต่างๆ ที่ต้องมีการใช้แสงอาทิตย์ เช่น การตากผ้า และการผึ่งแดดเพื่อฆ่าเชื้อโรค และในช่วง 15.00-16.00 น.</p>	<p>กำหนดให้มีมาตรการในการแก้ไขผลกระทบด้านการบดบังแสงแดดต่อผู้พักอาศัยที่อยู่ใกล้เคียงที่อาจได้รับผลกระทบ โดยโครงการจะกำหนดมาตรการชดเชยความเสียหายอันเนื่องมาจากอาคารโครงการในช่วงเปิดดำเนินการ ซึ่งโครงการจะทำหนังสือแจ้งผู้พักอาศัยที่อาจเป็นผู้ที่ได้รับผลกระทบจากอาคารโครงการ ณ วันที่เริ่มก่อสร้าง โดยในหนังสือดังกล่าวระบุชื่อและหมายเลขโทรศัพท์ของบุคคลที่จะเป็นผู้รับเรื่อง ซึ่งผู้ที่ได้รับผลกระทบสามารถติดต่อกับโครงการได้โดยตรง โดยเงื่อนไขในการดำเนินการตามมาตรการดังกล่าว บริษัท จิราภส เรียลตี้ จำกัด ในฐานะผู้พัฒนาโครงการ จะเป็นผู้รับผิดชอบผลกระทบที่เกิดขึ้นจากการบดบังแสงแดดของโครงการต่อบ้านพักอาศัยหรืออาคารที่อยู่ข้างเคียง</p> <p>อย่างไรก็ตาม เนื่องจากผู้ที่ได้รับผลกระทบจากการบดบังแสงแดดอาจได้รับผลกระทบไม่เท่ากัน และลักษณะผลกระทบที่ได้รับแตกต่างกัน ดังนั้น หลักเกณฑ์และเงื่อนไขในการชดเชยค่าเสียหายหรือการดำเนินการแก้ไขผลกระทบให้กับบุคคลที่ได้รับความเสียหายให้เป็นไปตามข้อตกลงระหว่างผู้ได้รับความเสียหายจากเหตุดังกล่าวกับบริษัท แต่หากทั้ง 2 ฝ่าย (บริษัท จิราภส เรียลตี้ จำกัด และผู้พักอาศัย</p>	<p>จัดให้มีเจ้าหน้าที่รับเรื่องร้องเรียนและตรวจสอบจนถึงภายหลังการจดทะเบียนนิติบุคคลอาคารชุดเป็นเวลา 1 ปี</p> <p>- จัดให้มีการติดตามตรวจสอบอย่างเคร่งครัด และจัดทำรายงานผลการปฏิบัติตามมาตรการป้องกันและแก้ไขผลกระทบสิ่งแวดล้อมและมาตรการติดตามตรวจสอบผลกระทบสิ่งแวดล้อมเสนอต่อสำนักงานนโยบายและแผนทรัพยากรธรรมชาติและสิ่งแวดล้อมและสำนักงานเขตคลองเตย ทุก 6 เดือน</p> <p>ผู้รับผิดชอบ : นิติบุคคลอาคารชุดหรือเจ้าของโครงการ (บริษัท จิราภส เรียลตี้ จำกัด) ในช่วงที่ยังไม่ได้ก่อตั้งนิติบุคคลอาคารชุด</p>

จำนวน 2560 ลงชื่อ.....

(นางสาวพัชริน เขียวแก้ว)

ผู้รับมอบอำนาจ/บริษัท จิราภส เรียลตี้ จำกัด


94

บริษัท จิราภส เรียลตี้ จำกัด
Jirapas Realty Co., Ltd.

จำนวน 2560 ลงชื่อ.....

(นางสาวนริศรา จิตโชติ)

ผู้อำนวยการสิ่งแวดล้อม/บริษัท เอช เอส แอนด์ ซัน จำกัด



ตารางที่ 2 (ต่อ)

องค์ประกอบทางสิ่งแวดล้อม	ผลกระทบสิ่งแวดล้อมที่สำคัญ	มาตรการป้องกันและแก้ไขผลกระทบสิ่งแวดล้อม	มาตรการติดตามตรวจสอบผลกระทบสิ่งแวดล้อม
2) การบดบังแสงแดด (ต่อ)		ข้างเคียงที่ได้รับผลกระทบ) ไม่สามารถตกลงร่วมกันได้ จะจัดตั้งคณะกรรมการร่วมแก้ไขปัญหากจากการพัฒนาโครงการเพื่อเจรจาหาข้อตกลงร่วมกัน ซึ่งเงื่อนไขในการดำเนินการตามมาตรการต่างๆ โครงการจะเป็นผู้รับผิดชอบค่าใช้จ่าย โดยความรับผิดชอบจะสิ้นสุดลงหลังจากจดทะเบียนอาคารชุดแล้วเสร็จ 1 ปี	
3) การบดบังทิศทางลม	<p>1) ช่วงเดือนกุมภาพันธ์ถึงเดือนพฤษภาคม ลมจะพัดมาจากทางทิศใต้ อาคารพักอาศัยของโครงการจะบดบังทิศทางลมที่จะพัดไปทางทิศเหนือของโครงการ</p> <p>2) ช่วงเดือนมิถุนายนถึงเดือนกันยายน ลมจะพัดมาจากทางทิศตะวันตกเฉียงใต้เป็นหลัก อาคารพักอาศัยของโครงการจะบดบังทิศทางลมที่จะพัดไปบ้านพักอาศัยบริเวณทิศตะวันออก</p> <p>3) ช่วงเดือนตุลาคมถึงเดือนมกราคม ลมจะพัดมาจากทางทิศตะวันออกเฉียงเหนือเป็นหลัก อาคารพักอาศัยของโครงการบดบังทิศทางลมที่จะพัดไปอาคารโกดังสินค้า บัมแก๊ส และบ้านพักอาศัยฝั่งทิศตะวันตก</p>	<p>1. ขั้นตอนของการออกแบบ ทางโครงการได้ออกแบบรูปทรงอาคาร ความสูง ระยะถอยร่น และวัสดุที่ใช้ โดยคำนึงถึงการประหยัดพลังงานและลดแรงต้านทางลม ซึ่งเป็นมาตรการลดผลกระทบที่สำคัญ</p> <p>2. โครงการได้เสนอมาตรการเบื้องต้นต่อบุคคลที่ได้รับผลกระทบอันเนื่องมาจากโครงการ หากสามารถพิสูจน์ได้ว่า ผลกระทบที่เกิดขึ้นเกิดการดำเนินการของโครงการจริง โครงการจัดส่งจดหมายไปยังผู้อยู่อาศัยโดยรอบพื้นที่โครงการ โดยในหนังสือดังกล่าวระบุชื่อและหมายเลขโทรศัพท์ของบุคคลที่จะเป็นผู้รับเรื่อง ผู้ที่ได้รับผลกระทบสามารถติดต่อกับโครงการได้โดยตรง โดยเงื่อนไขในการดำเนินการตามมาตรการดังกล่าว บริษัท จีรภาส เรียลตี้ จำกัด ในฐานะผู้พัฒนาโครงการจะเป็นผู้รับผิดชอบผลกระทบที่เกิดขึ้นจากการบดบังลมของโครงการต่อบ้านพักอาศัยหรืออาคารที่อยู่ข้างเคียง</p>	<p>- จัดให้มีเจ้าหน้าที่รับเรื่องร้องเรียนและตรวจสอบจนถึงภายหลังการจดทะเบียนนิติบุคคลอาคารชุดเป็นเวลา 1 ปี</p> <p>- จัดให้มีการติดตามตรวจสอบอย่างเคร่งครัดและจัดทำรายงานผลการปฏิบัติตามมาตรการป้องกันและแก้ไขผลกระทบสิ่งแวดล้อมและมาตรการติดตามตรวจสอบผลกระทบสิ่งแวดล้อมเสนอต่อสำนักงานนโยบายและแผนทรัพยากรธรรมชาติและสิ่งแวดล้อม และสำนักสิ่งแวดล้อมฯ ภายใน 6 เดือน</p> <p>ผู้รับผิดชอบ :</p>



จำนวน 2560 ลงชื่อ.....

(นางสาวพัชริน เขียวแก้ว)

ผู้รับมอบอำนาจ/บริษัท จีรภาส เรียลตี้ จำกัด

บริษัท จีรภาส เรียลตี้ จำกัด
Jirapas Realty Co., Ltd.

95

จำนวน 2560 ลงชื่อ.....

(นางสาวนริศรา จิตโสภณ)

ผู้อำนวยการสิ่งแวดล้อม/บริษัท เอิร์ธ แอนด์ ซัน จำกัด

ตารางที่ 2 (ต่อ)

องค์ประกอบทางสิ่งแวดล้อม	ผลกระทบสิ่งแวดล้อมที่สำคัญ	มาตรการป้องกันและแก้ไขผลกระทบสิ่งแวดล้อม	มาตรการติดตามตรวจสอบผลกระทบสิ่งแวดล้อม
3) การบดบังทิศทางลม (ต่อ)		อย่างไรก็ตาม เนื่องจากผู้ที่ได้รับผลกระทบจากการบดบังลมอาจได้รับผลกระทบไม่เท่ากัน และลักษณะผลกระทบที่ได้รับแตกต่างกัน ดังนั้น หลักเกณฑ์และเงื่อนไขในการชดเชยค่าเสียหายหรือการดำเนินการแก้ไขผลกระทบให้กับบุคคล ที่ได้รับความเสียหายให้เป็นไปตามข้อตกลงระหว่างผู้ได้รับความเสียหายจากเหตุดังกล่าวกับบริษัท แต่หากทั้ง 2 ฝ่าย (บริษัท จิรภาส เรียลตี้ จำกัด และผู้พักอาศัยข้างเคียงที่ได้รับผลกระทบ) ไม่สามารถตกลงร่วมกันได้ จะจัดตั้งคณะกรรมการร่วมแก้ไขปัญหาจากการพัฒนาโครงการเพื่อเจรจาหาข้อตกลงร่วมกัน ซึ่งเงื่อนไขในการดำเนินการตามมาตรการต่างๆ โครงการจะเป็นผู้รับผิดชอบค่าใช้จ่าย โดยความรับผิดชอบจะสิ้นสุดลงหลังจากจดทะเบียนอาคารชุดแล้วเสร็จ 1 ปี	หรือเจ้าของโครงการ (บริษัท จิรภาส เรียลตี้ จำกัด) ในช่วงที่ยังไม่ได้ก่อตั้งนิติบุคคลอาคารชุด
4) การบดบังคลื่นวิทยุโทรทัศน์	การพัฒนาโครงการอาคารชุดเพื่อการพักอาศัยสูง 47 ชั้น ความสูงจากระดับพื้นดินโครงการถึงระดับพื้นชั้นหลังคาเท่ากับ 161.50 ม. ตามลำดับอาจส่งผลกระทบต่อผู้พักอาศัยโดยรอบในการลดทอนความเข้มสัญญาณวิทยุ และโทรทัศน์ ส่งผลให้ภาครับของเครื่องวิทยุและโทรทัศน์ได้รับสัญญาณที่มีความเข้มลดลง	กำหนดมาตรการชดเชยความเสียหายอันเนื่องมาจากโครงการ โดยทำหนังสือแจ้งผู้พักอาศัยที่อาจเป็นผู้ได้รับผลกระทบ ณ วันที่เริ่มก่อสร้างโครงการ โดยในหนังสือดังกล่าวจะระบุ ชื่อ หมายเลขโทรศัพท์ของบุคคลที่จะเป็นผู้รับเรื่อง ที่ผู้ได้รับผลกระทบสามารถติดต่อได้โดยตรง โดยเงื่อนไขในการดำเนินการตามมาตรการดังกล่าว บริษัท จิรภาส เรียลตี้ จำกัด ในฐานะผู้พัฒนาโครงการ จะเป็นผู้รับผิดชอบผลกระทบที่เกิดขึ้น อย่างไรก็ตาม เนื่องจากผู้ที่ได้รับผลกระทบจากการบดบัง	- จัดให้มีเจ้าหน้าที่รับเรื่องร้องเรียนและตรวจสอบจนถึงภายหลังจดทะเบียนนิติบุคคลอาคารชุดเป็นระยะเวลา 1 ปี - จัดให้มีการติดตามตรวจสอบอย่างเคร่งครัดและจัดทำรายงานผลการปฏิบัติตามมาตรการป้องกันและแก้ไขผลกระทบสิ่งแวดล้อม

จำนวน 2560 ลงชื่อ.....

(นางสาวพัชริน เขียวแก้ว)

ผู้รับมอบอำนาจ/บริษัท จิรภาส เรียลตี้ จำกัด

บริษัท จิรภาส เรียลตี้ จำกัด
Jirapas Realty Co., Ltd.

96

จำนวน 2560 ลงชื่อ.....

(นางสาวนริศรา จิตโส)

ผู้อำนวยการสิ่งแวดล้อม/บริษัท เอิร์ธ แอนด์ ซัน จำกัด



ตารางที่ 2 (ต่อ)

องค์ประกอบทางสิ่งแวดล้อม	ผลกระทบสิ่งแวดล้อมที่สำคัญ	มาตรการป้องกันและแก้ไขผลกระทบสิ่งแวดล้อม	มาตรการติดตามตรวจสอบผลกระทบสิ่งแวดล้อม
4) การรบกวนคลื่นวิทยุโทรทัศน์ (ต่อ)		คลื่นวิทยุและโทรทัศน์ อาจได้รับผลกระทบไม่เท่ากัน และลักษณะผลกระทบที่ได้รับแตกต่างกัน ดังนั้น หลักเกณฑ์และเงื่อนไขในการชดเชยค่าเสียหายหรือการดำเนินการแก้ไขผลกระทบให้กับบุคคลที่ได้รับความเสียหายให้เป็นไปตามข้อตกลงระหว่างผู้ได้รับความเสียหายจากเหตุดังกล่าวกับบริษัท แต่หากทั้ง 2 ฝ่าย (บริษัท จิรภาส เรียลตี้ จำกัด และผู้พักอาศัยข้างเคียงที่ได้รับผลกระทบ) ไม่สามารถตกลงร่วมกันได้ จะจัดตั้งคณะกรรมการคณะกรรมการร่วมแก้ไขปัญหากจากการพัฒนาโครงการเพื่อเจรจาข้อตกลงร่วมกัน ซึ่งเงื่อนไขในการดำเนินการตามมาตรการต่างๆ โครงการจะเป็นผู้รับผิดชอบค่าใช้จ่าย โดยความรับผิดชอบจะสิ้นสุดลงหลังจากจดทะเบียนอาคารชุดแล้วเสร็จ 1 ปี	มาตรการติดตามตรวจสอบผลกระทบสิ่งแวดล้อมเสนอต่อสำนักงานนโยบายและแผนทรัพยากรธรรมชาติและสิ่งแวดล้อมและสำนักงานเขตคลองเตย ทุก 6 เดือน ผู้รับผิดชอบ : นิติบุคคลอาคารชุดหรือเจ้าของโครงการ (บริษัท จิรภาส เรียลตี้ จำกัด) ในช่วงที่ยังไม่ได้ก่อตั้งนิติบุคคลอาคารชุด
5. การประชาสัมพันธ์โครงการ	บริษัท จิรภาส เรียลตี้ จำกัด ได้พัฒนาที่ดินติดถนนพระราม 4 แขวงคลองตัน เขตคลองเตย กรุงเทพมหานคร มาเป็นอาคารชุดพักอาศัยภายใต้ชื่อโครงการ SKV 36 โดยโครงการได้ให้ความสำคัญเรื่องการมีส่วนร่วมของประชาชนในพื้นที่ที่ศึกษารัศมี 1 กม. รอบที่ตั้งโครงการ จึงจัดให้มีกิจกรรมการมีส่วนร่วมและรับฟังความคิดเห็นของประชาชนอย่างต่อเนื่อง ตั้งแต่ขั้นตอนการศึกษาจัดทำรายงานการวิเคราะห์ผลกระทบสิ่งแวดล้อม เพื่อให้ประชาชนได้	1. จัดทำกล่องรับความคิดเห็นต่อโครงการ ติดตั้งบริเวณป้อมยามหน้าโครงการ 2. จัดให้มีการติดตามผลการประชาสัมพันธ์โครงการ โดยจัดให้มีเจ้าหน้าที่รับเรื่องร้องเรียนที่อาจเกิดจากการดำเนินโครงการ ซึ่งหากมีเรื่องร้องเรียนต้องจัดเจ้าหน้าที่ตรวจสอบและประสานนิติบุคคลอาคารชุด เพื่อแก้ไขปัญหาที่พบโดยทันที 3. จัดให้มีจุดติดประกาศรายละเอียดของมาตรการป้องกันและแก้ไขผลกระทบสิ่งแวดล้อมที่โครงการต้องปฏิบัติ	- จัดให้มีการติดตามผลการประชาสัมพันธ์โครงการ โดยจัดให้มีเจ้าหน้าที่รับเรื่องร้องเรียนที่อาจเกิดจากการดำเนินโครงการ หากมีเรื่องร้องเรียนต้องจัดเจ้าหน้าที่ตรวจสอบและประสานกับนิติบุคคลอาคารชุด เพื่อแก้ไขปัญหาที่พบโดยทันที ผู้รับผิดชอบ นิติบุคคลอาคารชุด

จำนวน 2560 ลงชื่อ.....

(นางสาวพัชริน เขียวแก้ว)

ผู้รับมอบอำนาจ/บริษัท จิรภาส เรียลตี้ จำกัด

บริษัท จิรภาส เรียลตี้ จำกัด 97
Jirapas Realty Co., Ltd.

จำนวน 2560 ลงชื่อ.....

(นางสาวนริศรา จิตโส)

ผู้อำนวยการสิ่งแวดล้อม/บริษัท เอิร์ธ แอนด์ ซัน จำกัด



ตารางที่ 2 (ต่อ)

องค์ประกอบทางสิ่งแวดล้อม	ผลกระทบสิ่งแวดล้อมที่สำคัญ	มาตรการป้องกันและแก้ไขผลกระทบสิ่งแวดล้อม	มาตรการติดตามตรวจสอบผลกระทบสิ่งแวดล้อม
5. การประชาสัมพันธ์โครงการ (ต่อ)	มีส่วนร่วมรับทราบข้อมูลโครงการอย่างต่อเนื่องตลอดจนได้เสนอข้อคิดเห็นที่เกี่ยวข้อง อันจะนำไปสู่การพัฒนาโครงการซึ่งเป็นที่ยอมรับและสอดคล้องกับสภาพชุมชน ดังนั้นในระยะดำเนินโครงการ จึงได้จัดทำกล่องรับความคิดเห็นต่อโครงการ เพื่อรับฟังความคิดเห็นของประชาชน ข้อวิตกกังวล และข้อเสนอแนะต่อโครงการ รวมทั้งเป็นการติดตามตรวจสอบผลกระทบสิ่งแวดล้อมด้านเศรษฐกิจและสังคมที่อาจเกิดจากโครงการ	อย่างเคร่งครัดไว้บริเวณด้านหน้าโครงการ ซึ่งเป็นตำแหน่งที่บุคคลทั่วไปสามารถมองเห็นได้อย่างชัดเจนตลอดระยะเวลาก่อสร้างโครงการ 4. โครงการจัดให้มีการรับเรื่องร้องเรียนในช่วงระยะดำเนินการ	หรือเจ้าของโครงการ (บริษัท จิราส รีลตี้ จำกัด) ในช่วงที่ยังไม่ได้ก่อตั้งนิติบุคคลอาคารชุด
6. การมีส่วนร่วมของประชาชน	กรณีที่มีการเปลี่ยนแปลงโครงการภายหลังเปิดดำเนินการ ขอให้ทำการศึกษาสำรวจสภาพเศรษฐกิจและสังคม รวมทั้งดำเนินการมีส่วนร่วมของประชาชน ให้เป็นไปตามหลักวิชาการและหลักสถิติ พร้อมทั้งแสดงภาพตำแหน่งการสำรวจ	- สำรวจสภาพเศรษฐกิจและสังคมก่อนทุกครั้งที่มีการเปลี่ยนแปลงโครงการ	ผู้รับผิดชอบ : นิติบุคคลอาคารชุดหรือเจ้าของโครงการ (บริษัท จิราส รีลตี้ จำกัด) ในช่วงที่ยังไม่ได้ก่อตั้งนิติบุคคลอาคารชุด
7. การรับเรื่องร้องเรียน	โครงการเปิดดำเนินการอาจส่งผลกระทบต่อผู้พักอาศัยโดยรอบพื้นที่โครงการในบางประเด็น ทั้งนี้โครงการได้จัดให้มีมาตรการป้องกันและแก้ไขผลกระทบสิ่งแวดล้อมเพื่อลดผลกระทบด้านต่างๆ แล้ว อย่างไรก็ตามเพื่อให้โครงการสามารถดำเนินไปพร้อมกับการพักอาศัยของชุมชน/ผู้พักอาศัยโดยรอบได้ด้วยดี โครงการจึงจัดให้มีแผนการรับเรื่องร้องเรียนดังแสดงในรูปที่ 2	จัดให้มีแผนการรับเรื่องร้องเรียนในการดำเนินการก่อสร้างอาคารโครงการ 5 ช่องทาง ได้แก่ กล่องรับเรื่องร้องเรียน บริเวณป้อมยาม โทรศัพท์ โทรสาร สำนักงานบริษัท จิราส รีลตี้ จำกัด และสำนักงานเขตคลองเตย พร้อมขั้นตอนการร้องเรียนดังแสดงในรูปที่ 2	ผู้รับผิดชอบ : นิติบุคคลอาคารชุดหรือเจ้าของโครงการ (บริษัท จิราส รีลตี้ จำกัด) ในช่วงที่ยังไม่ได้ก่อตั้งนิติบุคคลอาคารชุด

จำนวน 2560 ลงชื่อ.....

(นางสาวพัชริน เขียวแก้ว)

ผู้รับมอบอำนาจ/บริษัท จิราส รีลตี้ จำกัด

บริษัท จิราส รีลตี้ จำกัด
Jirapas Realty Co., Ltd.

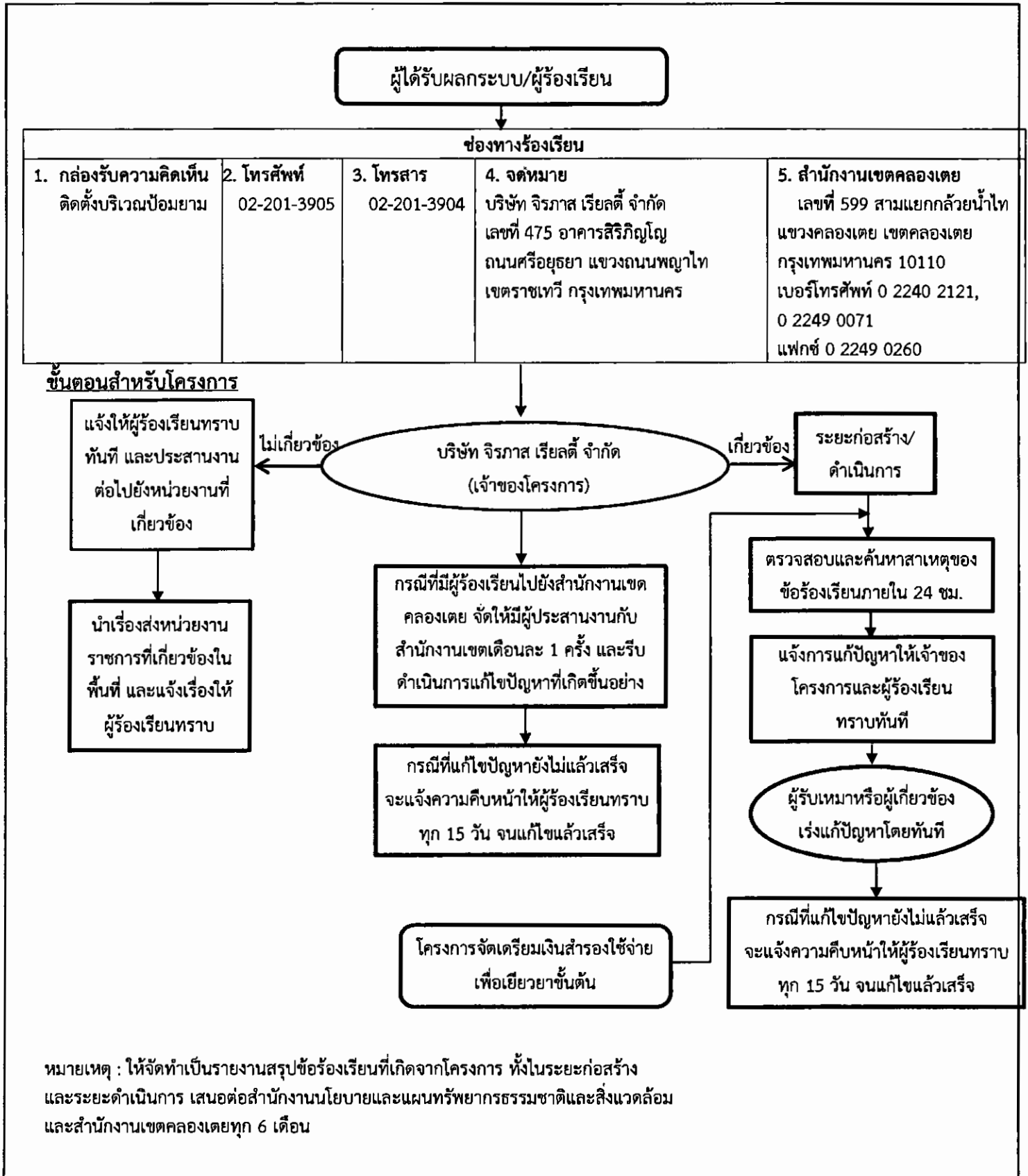
98

จำนวน 2560 ลงชื่อ.....

(นางสาวนริศรา จิตใจ)

ผู้อำนวยการสิ่งแวดล้อม/บริษัท เอิร์ธ แอนด์ ซัน จำกัด





รูปที่ 2 แผนผัง Flow Chart การรับเรื่องร้องเรียนของโครงการ
บริษัท จิรภาส เรียลตี้ จำกัด
Jirapas Realty Co., Ltd.

จำนวน 2560 ลงชื่อ.....

(นางสาวพัชริน เขียวแก้ว)

ผู้รับมอบอำนาจ/บริษัท จิรภาส เรียลตี้ จำกัด

99

จำนวน 2560 ลงชื่อ.....

(นางสาววันวิสาข์ จิตเสนา)

ผู้ชำนาญการสิ่งแวดล้อม/บริษัท เอิร์ธ แอนด์ ซัน จำกัด



ตารางที่ 4 มาตรการติดตามตรวจสอบผลกระทบสิ่งแวดล้อม โครงการ SKV 36 (ระยะดำเนินการ)

องค์ประกอบทางสิ่งแวดล้อม	ดัชนีที่ตรวจวัด	วิธีการจัดการ	สถานที่ดำเนินการ	ความถี่	ผู้รับผิดชอบ
1. การใช้น้ำ	- ระบบจ่ายน้ำประปา	- ตรวจสอบการรั่ว ซึม หรือแตกของท่อจ่ายน้ำประปา	มิเตอร์น้ำประปา และระบบจ่ายน้ำประปา	เดือนละ 1 ครั้ง ตลอดระยะเปิดดำเนินการ	นิติบุคคลอาคารชุด หรือ เจ้าของโครงการ ในช่วงที่ยังไม่ได้ก่อตั้งนิติบุคคลอาคารชุด (บริษัท จิรภาส เรียลตี้ จำกัด)
	- ดึงเก็บน้ำใต้ดิน	- ตรวจสอบสภาพพื้นผิวของเสาและสีที่ทาเคลือบผิววัสดุให้อยู่ในสภาพดี ไม่หลุดกร่อน - ทำความสะอาดทุก 6 เดือน	ถังเก็บน้ำใต้ดิน	ทุก 6 เดือน ตลอดระยะเปิดดำเนินการ	นิติบุคคลอาคารชุด หรือ เจ้าของโครงการ ในช่วงที่ยังไม่ได้ก่อตั้งนิติบุคคลอาคารชุด (บริษัท จิรภาส เรียลตี้ จำกัด)
2. การใช้ไฟฟ้าและการอนุรักษ์พลังงาน	- ระบบไฟฟ้าโครงการ	ตรวจสอบการทำงานของระบบไฟฟ้าโครงการ	มิเตอร์ไฟฟ้า และอุปกรณ์ไฟฟ้าทั้งหมดภายในโครงการ	ปีละ 2 ครั้ง ตลอดระยะเปิดดำเนินการ	นิติบุคคลอาคารชุด หรือ เจ้าของโครงการ ในช่วงที่ยังไม่ได้ก่อตั้งนิติบุคคลอาคารชุด (บริษัท จิรภาส เรียลตี้ จำกัด)

อำนาจ 2560 ลงชื่อ.....

(นางสาวพัชริน เขียวแก้ว)


ผู้รับมอบอำนาจ/บริษัท จิรภาส เรียลตี้ จำกัด

บริษัท จิรภาส เรียลตี้ จำกัด
Jirapas Realty Co., Ltd.

อำนาจ 2560 ลงชื่อ.....

(นางสาวนริศรา จิตโสภณ)

ผู้อำนวยการสิ่งแวดล้อม/บริษัท เอิร์ธ แอนด์ ซัน จำกัด



ตารางที่ 4 (ต่อ)

องค์ประกอบทางสิ่งแวดล้อม	ดัชนีชี้วัดผลกระทบ	วิธีการจัดการ	สถานที่ตั้งเป็นกิจกรรม	ความถี่	ผู้รับผิดชอบ
3. การจัดการมูลฝอยและสิ่งปฏิกูล	ปริมาณมูลฝอยและสภาพห้องพักมูลฝอย	- ตรวจสอบสภาพห้องพักมูลฝอยให้ถูกสุขลักษณะ และไม่ให้มีมูลฝอยตกค้าง - ตรวจสอบสภาพภาชนะรองรับมูลฝอย หากมีสภาพชำรุดให้เปลี่ยนภาชนะรองรับใหม่ทันที	- ห้องพักมูลฝอยรวมและห้องพักมูลฝอยประจำชั้น	อย่างน้อยสัปดาห์ละ 1 ครั้ง	นิติบุคคลอาคารชุดหรือ เจ้าของโครงการในช่วงที่ยังไม่ได้ก่อตั้งนิติบุคคลอาคารชุด (บริษัท จิราภัส เรียลตี้ จำกัด)
	ระบบดูดอากาศห้องพักขยะเปียก	ตรวจสอบระบบดูดอากาศห้องพักขยะเปียก	ห้องพักขยะเปียก	อย่างน้อยสัปดาห์ละ 1 ครั้ง	นิติบุคคลอาคารชุดหรือ เจ้าของโครงการในช่วงที่ยังไม่ได้ก่อตั้งนิติบุคคลอาคารชุด (บริษัท จิราภัส เรียลตี้ จำกัด)
4. คุณภาพน้ำที่ผ่านการบำบัดน้ำเสีย	ตรวจวิเคราะห์คุณภาพน้ำ ได้แก่ pH, BOD, SS, Settleable Solids, TDS, H ₂ S, TKN และ Oil & Grease	เก็บตัวอย่างและวิเคราะห์ด้วยวิธีมาตรฐานตามประกาศกระทรวงทรัพยากรธรรมชาติและสิ่งแวดล้อม เรื่อง กำหนดมาตรฐานควบคุมการระบายน้ำทิ้งจากอาคารบางประเภทและบางขนาด พ.ศ. 2548	กำหนดจุดเก็บตัวอย่างน้ำ 1 จุด คือ บริเวณบ่อพักน้ำ ก่อนระบายออกจากร่องการลงสู่ท่อระบายน้ำสาธารณะในบริเวณ	เก็บตัวอย่างเดือนละ 1 ครั้ง ตลอดระยะดำเนินการ	นิติบุคคลอาคารชุดหรือ เจ้าของโครงการในช่วงที่ยังไม่ได้ก่อตั้งนิติบุคคลอาคารชุด (บริษัท จิราภัส เรียลตี้ จำกัด)

อันวาคม 2560 ลงชื่อ.....

(นางสาวพัชริน เขียวแก้ว)


ผู้รับมอบอำนาจ/บริษัท จิราภัส เรียลตี้ จำกัด

บริษัท จิราภัส เรียลตี้ จำกัด
Jirapas Realty Co., Ltd.

อันวาคม 2560 ลงชื่อ.....

(นางสาวนริศรา จิตโสภณ)

ผู้อำนวยการสิ่งแวดล้อม/บริษัท เอิร์ธ แอนด์ ซัน จำกัด



ตารางที่ 4 (ต่อ)

องค์ประกอบทาง สิ่งแวดล้อม	ดัชนีตรวจสอบ	วิธีการจัดการ	สถานที่ตั้งเป็นกรณี	ความถี่	ผู้รับผิดชอบ
4. คุณภาพน้ำที่ผ่าน การบำบัดน้ำเสีย (ต่อ)	ข้อมูล และสถิติผลการ ทำงานของระบบบำบัดน้ำเสีย	ดำเนินการเก็บสถิติและข้อมูลซึ่ง แสดงผลการทำงานของระบบ บำบัดน้ำเสียในแต่ละวัน และ จัดทำบันทึกรายละเอียดดังกล่าว ตามแบบ ทส.1 เก็บไว้ภายในพื้นที่ โครงการเป็นระยะเวลา 2 ปี นับตั้งแต่วันที่มีการเก็บสถิติและ ข้อมูล	ระบบบำบัดน้ำเสียของ โครงการ	บันทึกข้อมูล และจัดทำ สถิติทุกวัน ตลอดระยะ ดำเนินการ	นิติบุคคลอาคารชุด หรือ เจ้าของโครงการ ในช่วงที่ยังไม่ได้ก่อตั้ง นิติบุคคลอาคารชุด (บริษัท จิราส เรียลตี้ จำกัด)
	รายงานสรุปผลการทำงาน ของระบบบำบัดในแต่ละเดือน	ดำเนินการจัดทำรายงานสรุปผล การทำงานของระบบบำบัดน้ำเสีย ในแต่ละเดือนตามแบบ ทส.2 และ เสนอรายงานดังกล่าวต่อสำนักงาน เขตคลองเตยภายในวันที่ 15 ของ เดือนถัดไปหรือรายงานด้วยวิธีการ ทางอิเล็กทรอนิกส์ ที่อธิบดีกรม ควบคุมมลพิษกำหนด	ระบบบำบัดน้ำเสียของ โครงการ		นิติบุคคลอาคารชุด หรือ เจ้าของโครงการ ในช่วงที่ยังไม่ได้ก่อตั้ง นิติบุคคลอาคารชุด (บริษัท จิราส เรียลตี้ จำกัด)
	ตรวจสอบปริมาณไขมัน/น้ำมัน ที่บ่อดักไขมันถ้ามีปริมาณมาก ให้ประสานงานสำนักงานเขต คลองเตยมาเก็บขนต่อไป	ส่วนดักไขมัน	บ่อดักไขมัน	ทุกวันตลอดระยะเปิด ดำเนินการ	นิติบุคคลอาคารชุด หรือ เจ้าของโครงการ ในช่วงที่ยังไม่ได้ก่อตั้ง นิติบุคคลอาคารชุด (บริษัท จิราส เรียลตี้ จำกัด)

ธันวาคม 2560 ลงชื่อ.....

(นางสาวพัชริน เขียวแก้ว)


ผู้รับมอบอำนาจ/บริษัท จิราส เรียลตี้ จำกัด

บริษัท จิราส เรียลตี้ จำกัด
Jirapas Realty Co., Ltd.

ธันวาคม 2560 ลงชื่อ.....

(นางสาวนริศรา จิตโสภณ)

ผู้อำนวยการสิ่งแวดล้อม/บริษัท เอิร์ธ แอนด์ ซัน จำกัด



ตารางที่ 4 (ต่อ)

องค์ประกอบทางสิ่งแวดล้อม	ดัชนีชี้วัด	วิธีการจัดการ	สถานที่ดูแลเป็นกรณี	ความถี่	ผู้รับผิดชอบ
5. การระบายน้ำและป้องกันน้ำท่วม	รอยรั่วหรือรอยแตกหักของท่อระบายน้ำ	ตรวจสอบการรั่วซึมหรือแตกของท่อระบายน้ำ และประตูละบายน้ำของโครงการ	ตรวจสอบการรั่วซึมหรือแตกของท่อระบายน้ำ	เดือนละ 1 ครั้ง ตลอดระยะเปิดดำเนินการ	นิติบุคคลอาคารชุด หรือ เจ้าของโครงการ ในช่วงที่ยังไม่ได้ก่อตั้งนิติบุคคลอาคารชุด (บริษัท จีรภาส เรียลตี้ จำกัด)
6. การป้องกันอัคคีภัย	อุปกรณ์ป้องกันอัคคีภัย	ตรวจสอบอุปกรณ์ป้องกันอัคคีภัยให้พร้อมใช้งานอยู่เสมอและจัดให้มีการอบรมวิธีการใช้อุปกรณ์ของระบบป้องกันอัคคีภัย	อุปกรณ์ระบบป้องกันและระงับอัคคีภัย ระบบจ่ายไฟฟ้าสำรอง ป้ายแสดงการหนีไฟ เครื่องดับเพลิงมือถือ หัวรับน้ำดับเพลิง ตู้ FHC ผังเส้นทางการหนีไฟ และจุดรวมพล	- ตรวจสอบอุปกรณ์ป้องกันอัคคีภัย ประมาณ 2 ครั้ง/ปี - อบรมวิธีการใช้อุปกรณ์ของระบบป้องกันอัคคีภัย และการซ้อมแผนการหนีไฟ ปีละ 2 ครั้ง	นิติบุคคลอาคารชุด หรือ เจ้าของโครงการ ในช่วงที่ยังไม่ได้ก่อตั้งนิติบุคคลอาคารชุด (บริษัท จีรภาส เรียลตี้ จำกัด)
7. สระว่ายน้ำ					
1) คุณภาพน้ำในสระว่ายน้ำระบบเกลือ	- ความเป็นกรด-ด่าง (pH) - คลอรีนอิสระ (Free Chlorine)	- กรด-ด่าง (pH) ใช้เครื่องมือตรวจวิเคราะห์ค่าความเป็นกรด-ด่าง ที่สามารถตรวจวัดได้อย่างน้อยช่วง 3-9 และสามารถอ่านค่าได้ช่วงละ 1 - คลอรีนอิสระ (Free Chlorine) ใช้เครื่องมือตรวจวิเคราะห์	จุดเก็บตัวอย่าง 2 จุด คือ บริเวณที่มีผู้ใช้บริการเบาบาง และหนาแน่น เก็บตัวอย่างน้ำเพื่อตรวจวัดขณะที่มีผู้ใช้บริการสระว่ายน้ำมากที่สุด	วันละ 2 ครั้ง ในช่วงก่อนเปิด และหลังปิดบริการ	นิติบุคคลอาคารชุด หรือ เจ้าของโครงการ ในช่วงที่ยังไม่ได้ก่อตั้งนิติบุคคลอาคารชุด (บริษัท จีรภาส เรียลตี้ จำกัด)

ธันวาคม 2560 ลงชื่อ.....

(นางสาวพัชริน เขียวแก้ว)


ผู้รับมอบอำนาจ/บริษัท จีรภาส เรียลตี้ จำกัด

บริษัท จีรภาส เรียลตี้ จำกัด
Jirapas Realty Co., Ltd.

ธันวาคม 2560 ลงชื่อ.....

(นางสาวนริศรา จิตโสภณ)

ผู้อำนวยการสิ่งแวดล้อม/บริษัท เอิร์ธ แอนด์ ซัน จำกัด



ตารางที่ 4 (ต่อ)

องค์ประกอบทางสิ่งแวดล้อม	ดัชนีตรวจวัด	วิธีการจัดการ	สถานที่ดำเนินการ	ความถี่	ผู้รับผิดชอบ
		ปริมาณคลอรีนที่สามารถตรวจวิเคราะห์ได้ในช่วง 0.2-2 ส่วนในล้านส่วน ทั้งนี้ให้เป็นไปตามคำแนะนำของคณะกรรมการสาธารณสุข ฉบับที่ 1/2550 เรื่อง การควบคุมการประกอบกิจการสระว่ายน้ำหรือกิจการอื่นๆ ในทำนองเดียวกัน			
1) คุณภาพน้ำในสระว่ายน้ำระบบเกลือ (ต่อ)	<ul style="list-style-type: none"> - ปริมาณโคลิฟอร์มทั้งหมด (Total Coliform Bacteria) - ปริมาณฟีคอลโคลิฟอร์ม (Fecal Coliform Bacteria) - จุลินทรีย์หรือตัวบ่งชี้จุลินทรีย์ที่ทำให้เกิดโรค ได้แก่ <i>Escherichio coli</i>, <i>Staphylococcus aureus</i> และ <i>Pseudomonas aeruginosa</i> 	ใช้วิธี Multiple-Tube Technique หรือเทียบเท่า และให้เป็นไปตามคำแนะนำของคณะกรรมการสาธารณสุข ฉบับที่ 1/2550 เรื่อง การควบคุมการประกอบกิจการสระว่ายน้ำหรือกิจการอื่นๆ ในทำนองเดียวกัน	จุดเก็บตัวอย่าง 2 จุด คือ บริเวณที่มีผู้ใช้บริการเบาบาง และหนาแน่น เก็บตัวอย่างน้ำเพื่อตรวจวัดขณะที่มีผู้ใช้บริการสระว่ายน้ำมากที่สุด	ทุก 1 เดือน ตลอดระยะเปิดดำเนินการ	นิติบุคคลอาคารชุด หรือ เจ้าของโครงการ ในช่วงที่ยังไม่ได้ก่อตั้งนิติบุคคลอาคารชุด (บริษัท จิรภาส เรียลตี้ จำกัด)
	<ul style="list-style-type: none"> - คลอรีนทั้งหมด (Total Chlorine) - คลอไรด์ (Chloride) - แอมโมเนีย (Ammonia) 	ใช้เครื่องมือตรวจวิเคราะห์ และให้เป็นไปตามคำแนะนำของคณะกรรมการสาธารณสุข ฉบับที่ 1/2550 เรื่อง การควบคุมการ	จุดเก็บตัวอย่าง 2 จุด คือ บริเวณที่มีผู้ใช้บริการเบาบาง และหนาแน่น เก็บตัวอย่างน้ำเพื่อตรวจวัด	ทุก 1 ปี ตลอดระยะเปิดดำเนินการ	นิติบุคคลอาคารชุด หรือ เจ้าของโครงการ ในช่วงที่ยังไม่ได้ก่อตั้งนิติบุคคลอาคารชุด

จำนวน 2560 ลงชื่อ.....

(นางสาวพัชริน เขียวแก้ว)

ผู้รับมอบอำนาจ/บริษัท จิรภาส เรียลตี้ จำกัด

บริษัท จิรภาส เรียลตี้ จำกัด
Jirapas Realty Co., Ltd.

จำนวน 2560 ลงชื่อ.....

(นางสาวนริศรา จิตโสภณ)

ผู้อำนวยการสิ่งแวดล้อม/บริษัท เอิร์ธ แอนด์ ซัน จำกัด



ตารางที่ 4 (ต่อ)

องค์ประกอบทางสิ่งแวดล้อม	ดัชนีตรวจวัด	วิธีการตรวจวัด	สถานที่วัดเป็นกรณี	ความถี่	ผู้รับผิดชอบ
	- ไนเตรท (Nitrate)	ประกอบกิจการสระว่ายน้ำหรือกิจการอื่นๆ ในทำนองเดียวกัน	ขณะที่มีผู้ใช้บริการสระว่ายน้ำมากที่สุด		(บริษัท จิรภาส เรียลตี้ จำกัด)
2) โครงสร้าง และความปลอดภัยบริเวณสระว่ายน้ำ	1) ตรวจสอบสภาพโครงสร้างสระว่ายน้ำ พื้น ผนังไม่ให้มีรอยแตกหรือรอยร้าวซึม โดยให้สระว่ายน้ำอยู่ในสภาพดีอยู่เสมอ 2) ตรวจสอบรางระบายน้ำล้นให้มีฝาปิด แข็งแรงอยู่ในสภาพดี และไม่มีน้ำล้นออกจากราง 3) ระบบไฟฟ้าส่องสว่าง	- ตรวจสอบภายในบริเวณสระว่ายน้ำ และบริเวณโดยรอบสระว่ายน้ำ น้ำทั้งหมด หากพบสภาพสระว่ายน้ำ และอุปกรณ์ต่างๆ อยู่ในสภาพไม่สมบูรณ์ ชำรุดเสียหาย ให้รีบซ่อมแซมหรือปรับปรุงทันที - ตรวจสอบหลอดไฟ และระบบไฟฟ้าส่องสว่าง	บริเวณสระว่ายน้ำน้ำ และหลอดไฟ	ทุกวัน ตลอดระยะเปิดดำเนินการ	นิติบุคคลอาคารชุด หรือ เจ้าของโครงการ ในช่วงที่ยังไม่ได้ก่อตั้งนิติบุคคลอาคารชุด (บริษัท จิรภาส เรียลตี้ จำกัด)
3) ความปลอดภัยจากการจมน้ำ	- ป้ายเตือนการใช้สระว่ายน้ำ - ป้ายบอกความลึกของสระว่ายน้ำ - หลอดไฟ/ระบบให้แสงสว่าง ให้เพียงพอ - ความสะอาดห้องน้ำ ในบริเวณสระว่ายน้ำ - ตรวจสอบอุปกรณ์ช่วยชีวิตประจำสระว่ายน้ำ เช่น โฟมช่วยชีวิต ห่วงชูชีพ และ	- ตรวจสอบสภาพป้ายเตือนต่างๆ ให้อยู่ในสภาพดี ตัวหนังสือชัดเจน - ตรวจสอบอุปกรณ์ช่วยชีวิตประจำสระว่ายน้ำให้อยู่ในสภาพพร้อมใช้งาน และรักษาความสะอาดบริเวณสระว่ายน้ำ - ตรวจสอบหลอดไฟ และระบบไฟฟ้าส่องสว่าง	บริเวณสระว่ายน้ำน้ำ และหลอดไฟ	ทุกวัน ตลอดระยะเปิดดำเนินการ	นิติบุคคลอาคารชุด หรือ เจ้าของโครงการ ในช่วงที่ยังไม่ได้ก่อตั้งนิติบุคคลอาคารชุด (บริษัท จิรภาส เรียลตี้ จำกัด)

จำนวน 2560 ลงชื่อ.....

(นางสาวพัชริน เขียวแก้ว)


ผู้รับมอบอำนาจ/บริษัท จิรภาส เรียลตี้ จำกัด

บริษัท จิรภาส เรียลตี้ จำกัด
Jirapas Realty Co., Ltd.

จำนวน 2560 ลงชื่อ.....

(นางสาวนริศรา จิตโสภณ)

ผู้อำนวยการสิ่งแวดล้อม/บริษัท เอิร์ธ แอนด์ ซัน จำกัด



ตารางที่ 4 (ต่อ)

องค์ประกอบทาง สิ่งแวดล้อม	ดัชนีตรวจวัด	วิธีตรวจวัด	สถานที่ตั้งเป็นค่า	ความถี่	ผู้รับผิดชอบ
	ชุดปฐมพยาบาล - ระบบไฟฟ้าส่องสว่าง				
8. สุนทรียภาพ	ไม่ย่นตัน ไม้พุ่มและไม้คลุมดิน	- ดูแลรักษาให้มีสภาพดี และตัด ตกแต่งกิ่งไม้ไม่ให้ล้ำเขตที่ดิน หากพบว่าเกิดเสียหายจะมีการ ปลูกทดแทนต้นเดิม	พื้นที่สีเขียวของโครงการ	สัปดาห์ละ 1 ครั้ง ตลอด ระยะเปิดดำเนินการ	นิติบุคคลอาคารชุด หรือ เจ้าของโครงการ ในช่วงที่ยังไม่ได้ก่อตั้ง นิติบุคคลอาคารชุด (บริษัท จิรภาส เรียลตี้ จำกัด)
11. ความปลอดภัยของ ผู้ได้รับผลกระทบ จากเปิดดำเนินการ ของโครงการ	ผู้ได้รับผลกระทบจากการเปิด ดำเนินการของโครงการ	- ติดตั้งกล่องรับความคิดเห็น บริเวณป้อมยาม	บริเวณสำนักงานของ โครงการหรือนิติบุคคล	ตลอดระยะเปิด ดำเนินการ	นิติบุคคลอาคารชุด หรือ เจ้าของโครงการ ในช่วงที่ยังไม่ได้ก่อตั้ง นิติบุคคลอาคารชุด (บริษัท จิรภาส เรียลตี้ จำกัด)
12. การรับเรื่อง ร้องเรียนของ ประชาชน	ความคิดเห็นของประชาชน ข้อ วิตกกังวล และข้อเสนอแนะต่อ โครงการ	- จัดให้มีการรับเรียนร้องเรียน ในช่วงระยะดำเนินการ ดังแสดง ขั้นตอนการรับเรื่องร้องเรียนใน รูปที่ 4	บริเวณสำนักงานของ โครงการหรือนิติบุคคล	ตลอดระยะเปิด ดำเนินการ	นิติบุคคลอาคารชุด หรือ เจ้าของโครงการ ในช่วงที่ยังไม่ได้ก่อตั้ง นิติบุคคลอาคารชุด (บริษัท จิรภาส เรียลตี้ จำกัด)

จำนวน 2560 ลงชื่อ.....

(นางสาวพัชริน เขียวแก้ว)


ผู้รับมอบอำนาจ/บริษัท จิรภาส เรียลตี้ จำกัด

บริษัท จิรภาส เรียลตี้ จำกัด
Jirapas Realty Co., Ltd.

จำนวน 2560 ลงชื่อ.....

(นางสาววนริศรา จิตโสภณ)

ผู้อำนวยการสิ่งแวดล้อม/บริษัท เอิร์ธ แอนด์ ซัน จำกัด

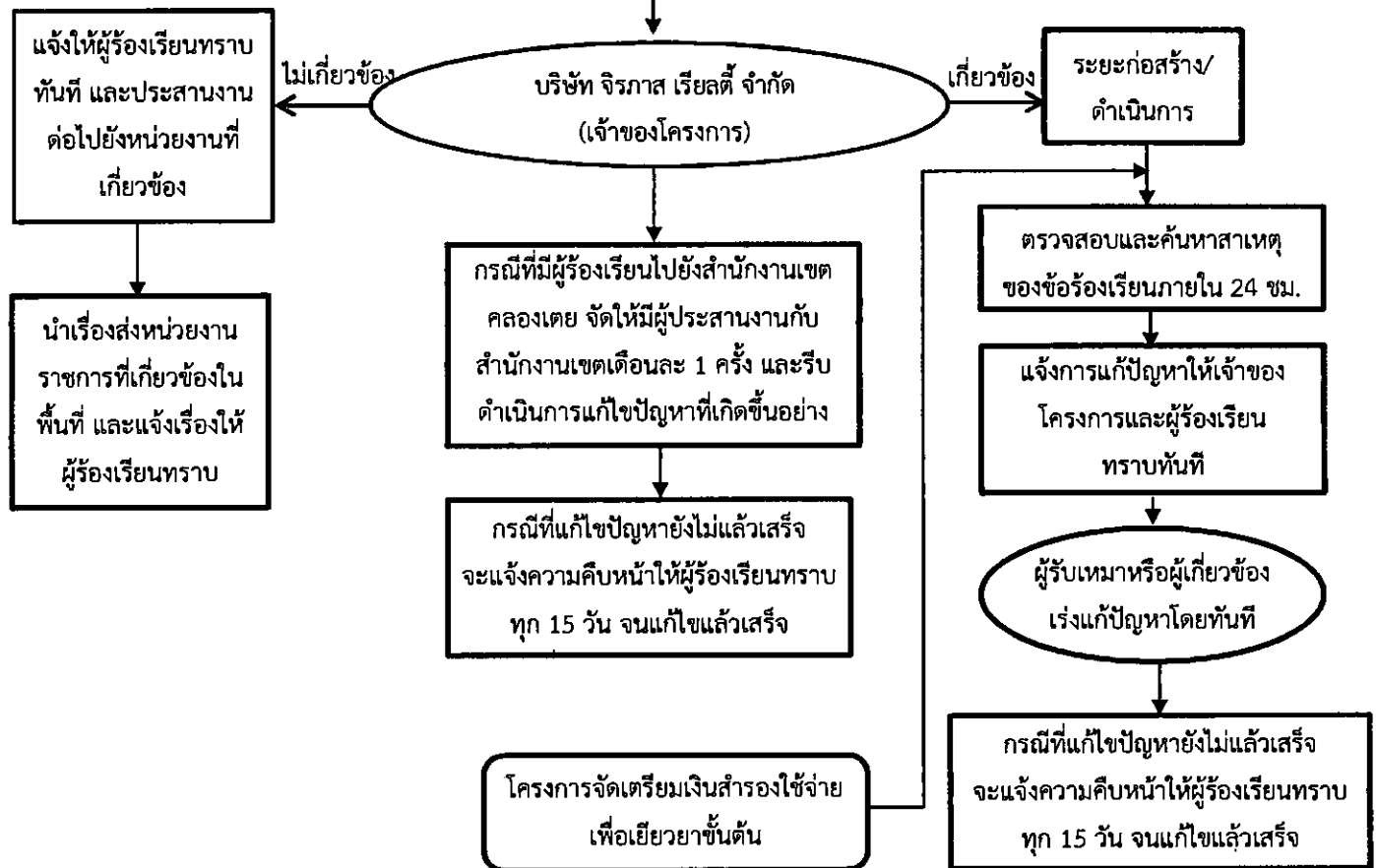


ผู้ได้รับผลกระทบ/ผู้ร้องเรียน


ช่องทางร้องเรียน

1. กล่องรับความคิดเห็น ติดตั้งบริเวณป้อมยาม	2. โทรศัพท์ 02-201-3905	3. โทรสาร 02-201-3904	4. จดหมาย บริษัท จิรภาส เรียลตี้ จำกัด เลขที่ 475 อาคารสิริปัญญา ถนนศรีอยุธยา แขวงถนนพญาไท เขตราชเทวี กรุงเทพมหานคร	5. สำนักงานเขตคลองเตย เลขที่ 599 สามแยกกล้วยน้ำไท แขวงคลองเตย เขตคลองเตย กรุงเทพมหานคร 10110 เบอร์โทรศัพท์ 0 2240 2121, 0 2249 0071 แฟกซ์ 0 2249 0260
--	----------------------------	--------------------------	---	---

ขั้นตอนสำหรับโครงการ



หมายเหตุ : ให้จัดทำเป็นรายงานสรุปข้อร้องเรียนที่เกิดจากโครงการ ทั้งในระยะก่อสร้างและระยะดำเนินการ เสนอต่อสำนักงานนโยบายและแผนทรัพยากรธรรมชาติและสิ่งแวดล้อม และสำนักงานเขตคลองเตยทุก 6 เดือน



รูปที่ 4 แผนผัง Flow Chart การรับเรื่องร้องเรียนของโครงการ

บริษัท จิรภาส เรียลตี้ จำกัด
Jirapas Realty Co., Ltd.

จำนวน 2560 ลงชื่อ.....

(นางสาวพัชริน เชี่ยวแก้ว)

ผู้รับมอบอำนาจ/บริษัท จิรภาส เรียลตี้ จำกัด 114

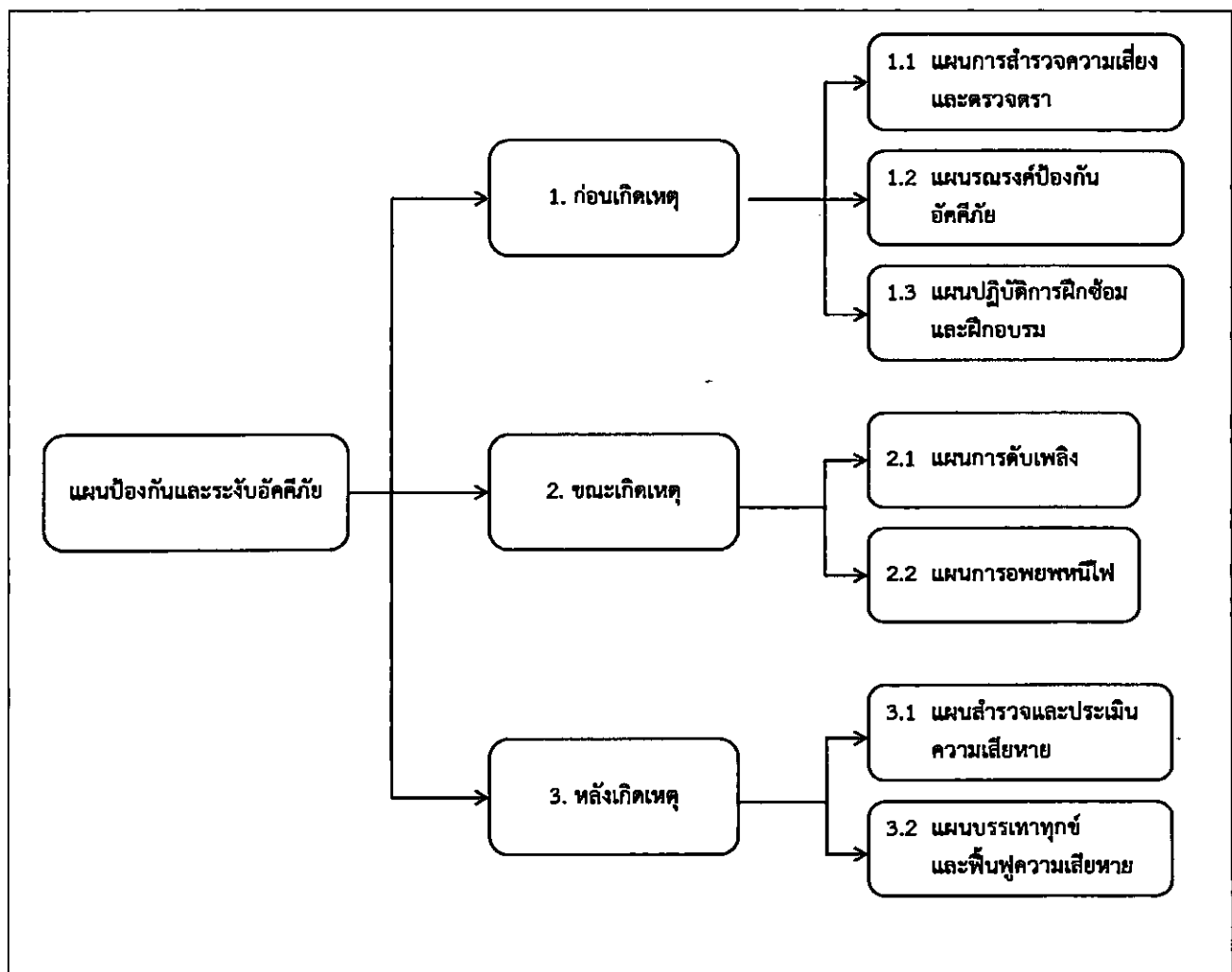
จำนวน 2560 ลงชื่อ.....

(นางสาวนริศรา จิตโสภณ)

ผู้ชำนาญการสิ่งแวดล้อม/บริษัท เอิร์ธ แอนด์ ซัน จำกัด


แผนการป้องกันและระงับอัคคีภัย
โครงการ SKV 36
ของบริษัท จิรภาส เรียลตี้ จำกัด

การป้องกันและการระงับอัคคีภัยในระยะดำเนินการของโครงการ ประกอบไปด้วย 3 ระยะได้แก่
ระยะก่อนเกิดเหตุ ขณะเกิดเหตุ และหลังเกิดเหตุ (รูปที่ 5) โดยมีรายละเอียดดังนี้



รูปที่ 5 การป้องกันและการระงับอัคคีภัยในระยะดำเนินการของโครงการ

บริษัท จิรภาส เรียลตี้ จำกัด
Jirapas Realty Co., Ltd.
ธันวาคม 2560 ลงชื่อ.....
(นางสาวพัชริน เขียวแก้ว)
ผู้รับมอบอำนาจ/บริษัท จิรภาส เรียลตี้ จำกัด 115

ธันวาคม 2560 ลงชื่อ.....
(นางสาวนริศรา จิตโสภณา)
ผู้ชำนาญการสิ่งแวดล้อม/บริษัท เอิร์ธ แอนด์ ซัน จำกัด



1. ระยะก่อนเกิดเหตุ ประกอบด้วย แผนการตรวจสอบระบบป้องกันอัคคีภัย แผนรณรงค์ป้องกันอัคคีภัย และแผนการฝึกอบรม ดังนี้

1.1 แผนการสำรวจความเสี่ยงและตรวจตรา เป็นแผนการสำรวจความเสี่ยงและตรวจตรา เพื่อเฝ้าระวังป้องกันและขจัดต้นเหตุของการเกิดเพลิงไหม้ ก่อนจัดทำแผนควมมีข้อมูลต่าง ๆ เช่น เชื้อเพลิง สารเคมี สารไวไฟ ระบบไฟฟ้าจุดที่มีโอกาสเสี่ยงต่อการเกิดเพลิงไหม้ และต้องมีการบันทึกข้อมูลเกี่ยวกับคุณสมบัติลักษณะการลุกไหม้ ปริมาณของสารอันตราย โดยโครงการจะเตรียมแผนป้องกันอัคคีภัยซึ่งอยู่ในความรับผิดชอบของผู้บริหารโครงการและพนักงานโครงการทุกฝ่าย ดังนี้

- จัดให้มีผู้ตรวจสอบ ดูแลความพร้อมของอุปกรณ์เครื่องมือที่ใช้ไฟฟ้า อุปกรณ์ที่ใช้ในการดับเพลิงและสิ่งต่างๆอยู่อย่างสม่ำเสมอ
- หากพบอุปกรณ์ใดผิดปกติหรือชำรุดเสียหาย ให้แจ้งผู้ที่เกี่ยวข้องทันที เพื่อดำเนินการแก้ไขหรือซ่อมแซมให้อยู่ในสภาวะปกติพร้อมใช้งาน
- ตรวจสอบเส้นทางที่ใช้เข้า-ออก ไม่มีสิ่งกีดขวางทั้งในเวลาปกติและเวลาฉุกเฉิน
- ทำความสะอาดพื้นที่จัดเก็บอุปกรณ์ วัสดุ สิ่งของต่างๆ คัดแยกวัสดุที่เป็นเชื้อเพลิง วัตถุไวไฟให้อยู่ในที่ที่เหมาะสมและเป็นระเบียบเรียบร้อย
- กำหนดเส้นทางที่ใช้ในเวลาปกติและในเวลาที่เกิดไฟไหม้
- ตรวจสอบสภาพพร้อมใช้งานของอุปกรณ์ในระบบป้องกันและระงับอัคคีภัยทุก 3 เดือน
- ตรวจสอบสภาพแบตเตอรี่สำรองต้องมีแบตเตอรี่สำรองตลอดเวลาและมีสภาพพร้อมใช้งานทุก 3 เดือน
- ตรวจสอบการชำรุดเสียหายของป้าย/เครื่องหมายแสดงการหนีไฟ/ผังเส้นทางหนีไฟให้อยู่ในสภาพดี และสามารถมองเห็นได้ชัดเจนไม่ลบเลือนทุก 3 เดือน
- ตรวจสอบเครื่องดับเพลิงแบบมือถือหัวรับน้ำดับเพลิงสายฉีดน้ำดับเพลิงและอุปกรณ์ในตู้ FHC ให้อยู่ในสภาพพร้อมใช้งาน และเข้าถึงได้อย่างสะดวก
- ตรวจสอบสภาพบันไดหนีไฟและจุดรวมพล ให้พร้อมใช้งานและไม่มีสิ่งกีดขวางทุก 3 เดือน

1.2 แผนรณรงค์ป้องกันอัคคีภัย เป็นแผนเพื่อป้องกันการเกิดอัคคีภัยในสถานประกอบการโดยเป็นการสร้างความสนใจ และส่งเสริมในเรื่องการป้องกันอัคคีภัยให้เกิดขึ้นกับผู้พักอาศัยและพนักงานในโครงการ เช่น จัดทำแผ่นพับประชาสัมพันธ์กิจกรรม 5 ส. หรือการรณรงค์การลดการสูบบุหรี่ให้แก่ผู้พักอาศัยและพนักงานในโครงการ เพื่อให้ผู้พักอาศัยในโครงการและเจ้าหน้าที่ตื่นตัวและตระหนักในการป้องกันและระงับอัคคีภัยในโครงการ รวมทั้งให้เจ้าหน้าที่ได้มีความรู้ที่ถูกต้องเกี่ยวกับการป้องกันและระงับอัคคีภัย ดังนี้

- จัดทำแผ่นพับประชาสัมพันธ์กิจกรรม 5 ส. การห้ามสูบบุหรี่ในพื้นที่ที่กำหนด ห้ามก่อให้เกิดเปลวไฟในพื้นที่ที่กำหนด เพื่อให้ผู้พักอาศัยและพนักงานในโครงการได้รับทราบ
- จัดทำแผนผังเส้นทางอพยพหนีไฟ และจุดรวมพลเบื้องต้นของโครงการ เมื่อเกิดเหตุเพลิงไหม้ให้ผู้พักอาศัยเห็นได้อย่างชัดเจน และติดตั้งไว้ที่บริเวณโถงบันไดหลัก และบันไดหนีไฟของแต่ละอาคารทุกชั้น
- จัดทำคู่มือความปลอดภัยหรือแผ่นพับเพื่อประชาสัมพันธ์เกี่ยวกับข้อควรปฏิบัติขณะเกิดเพลิงไหม้ ให้แก่ผู้พักอาศัยภายในอาคาร


บริษัท จิรภาส เรียลตี้ จำกัด
Jirapas Realty Co., Ltd.

จำนวน 2560 ลงชื่อ.....


(นางสาวพัชริน เขียวแก้ว)

ผู้รับมอบอำนาจ/บริษัท จิรภาส เรียลตี้ จำกัด 116

จำนวน 2560 ลงชื่อ.....

(นางสาวนริศพร ฤทธิไกร)

ผู้ชำนาญการสิ่งแวดล้อม/บริษัท เออร์ แอนด์ ซัน จำกัด



1.3 แผนปฏิบัติการฝึกซ้อมและฝึกอบรม เป็นการอบรมให้ความรู้กับพนักงานทั้งในเชิงป้องกัน และการปฏิบัติเมื่อเกิดเหตุ ซึ่งการเกิดอัคคีภัยภายในโครงการจะนำมาซึ่งความสูญเสียต่อทรัพย์สิน หรืออาจถึงขั้นมีผู้ที่ได้รับบาดเจ็บหรือเสียชีวิต ซึ่งในการปฏิบัติตามแผนดังกล่าวจะอยู่ในความรับผิดชอบของทีมงานป้องกัน และระงับอัคคีภัย โดยมีผู้จัดการนิติบุคคลอาคารชุดเป็นหัวหน้าทีมหรือผู้ประสานงานเหตุฉุกเฉิน (Coordinator) ทำหน้าที่สั่งการ ควบคุมการปฏิบัติการตามแผนป้องกันและระงับอัคคีภัยของโครงการ มีดังนี้

- แผนปฏิบัติการฝึกซ้อมและฝึกอบรมทีมปฏิบัติงาน ในส่วนของพนักงาน และเจ้าหน้าที่ รักษาความปลอดภัย (รปภ.) ของโครงการ โดยฝ่ายบริหารโครงการจะประสานงานกับ เจ้าหน้าที่ตำรวจดับเพลิง และอาสาสมัครสาธารณสุขที่เกี่ยวข้องมาให้ความรู้ในการ ป้องกันและระงับอัคคีภัย ซึ่งจะมีการอบรมการใช้อุปกรณ์ดับเพลิงชนิดต่างๆ การอพยพ ผู้พักอาศัย และการปฏิบัติการของทีมงานขณะเกิดเพลิงไหม้ โดยจะจัดให้มีการฝึกซ้อม อย่างน้อยปีละ 2 ครั้ง
- แผนการฝึกซ้อมอพยพหนีไฟและเตรียมความพร้อมสำหรับเหตุการณ์ที่อาจจะเกิดขึ้น จริงกับผู้พักอาศัยและพนักงานโครงการ โดยจะดำเนินการปีละ 2 ครั้ง และมีการกำหนด จุดรวมพล (Point of Assembly) จำนวน 3 แห่ง พื้นที่รวม 1,437 ตร.ม. (หักพื้นที่โคน ต้นไม้แล้ว) โดยพื้นที่จุดรวมพลสามารถรองรับจำนวนคนได้ 5,748 คน (0.25 ตร.ม./คน) ซึ่ง เพียงพอต่อผู้ใช้อาคาร จำนวน 3,924 คน คิดเป็นสัดส่วนพื้นที่รวมคนต่อจำนวนใช้อาคาร 0.37 ตร.ม./คน

2. ขณะเกิดเหตุ ประกอบด้วย แผนการดับเพลิง แผนการอพยพหนีไฟ และแผนการบรรเทาทุกข์เบื้องต้น ดังนี้

2.1 แผนการดับเพลิง จะใช้เมื่อเกิดเหตุเพลิงไหม้หรือเหตุฉุกเฉิน ซึ่งเป็นสาเหตุอันอาจ ก่อให้เกิดอันตรายต่อชีวิต ทรัพย์สิน และสิ่งแวดล้อม ของพนักงานที่ปฏิบัติหน้าที่งานประจำในพื้นที่และที่อยู่อาศัย โดยเหตุฉุกเฉินหมายถึงการเกิดอัคคีภัยในพื้นที่ของโครงการทุกพื้นที่และบริเวณที่อยู่ ข้างเคียง การเกิดเหตุอัคคีภัยหมู่ภายในโครงการหรือภายนอกโครงการ การเกิดจากภัยธรรมชาติ การเกิดเหตุ ฉุกเฉินจากสารอันตราย และการเกิดจากเหตุฉุกเฉินอื่นๆ เช่น มีผู้ประสงค์ร้าย เป็นต้น

การแบ่งระดับเหตุฉุกเฉิน

ระดับที่ 1 หมายถึง เหตุฉุกเฉินประเภทต่างๆ ที่เกิดขึ้นภายในอาคารหรือห้องพัก และสามารถระงับเหตุหรือควบคุมเหตุฉุกเฉินไว้ได้ด้วยบุคคลในโครงการ เช่น

1. เกิดเหตุไฟไหม้ในพื้นที่ปฏิบัติงาน ห้องพัก และพื้นที่อื่นๆภายในอาคาร
2. เกิดการรั่วไหลของก๊าซหรือสารอันตราย
3. เกิดภัยธรรมชาติ เช่น แผ่นดินไหว เป็นต้น

ระดับที่ 2 หมายถึง เหตุฉุกเฉินประเภทต่างๆที่เกิดขึ้นภายในอาคาร หรือห้องพัก และเมื่อ บุคคลในที่เกิดเหตุระงับเหตุฉุกเฉินระดับที่ 1 แล้ว แต่ไม่สามารถควบคุมได้ จึงมีความจำเป็นต้องใช้ระดับ ที่ 2 ได้แก่ เหตุการณ์ต่างๆ ดังนี้

1. เกิดอุบัติเหตุร้ายแรงจนไม่สามารถควบคุมได้
2. ไฟไหม้หรือการระเบิดขนาดใหญ่
3. ก๊าซรั่วและการระเบิด
4. ภัยธรรมชาติที่ก่อให้เกิดความเสียหายต่ออาคารปฏิบัติงานปกติ

ธันวาคม 2560 ลงชื่อ.....

(นางสาวพัชริน เขียวแก้ว)

ผู้รับมอบอำนาจ/บริษัท จีราปัส เรียลตี้ จำกัด 117

ธันวาคม 2560 ลงชื่อ.....

(นางสาว.....)

ผู้อำนวยการสิ่งแวดล้อม/บริษัท เออร์ธ แอนด์ ซัน จำกัด



5. การข่มขู่ ก่อวินาศกรรม เช่น การข่มขู่ลอบวางระเบิด ฯลฯ

สัญญาณบอกเหตุฉุกเฉิน

ระดับเหตุฉุกเฉินที่ 1 ผู้ประสบเหตุไม่สามารถดับเพลิงได้ด้วยตนเอง จะกดอุปกรณ์ส่งเสียงสัญญาณหรือสวิตช์แจ้งสัญญาณเพลิงไหม้ที่อยู่ใกล้ที่สุด ซึ่งจะส่งเสียงสัญญาณครอบคลุมทั้งชั้นที่เกิดเหตุ และส่งสัญญาณไปยังที่ห้องควบคุมอัคคีภัยด้วย เพื่อให้พนักงานและทีมป้องกันและระงับอัคคีภัยของโครงการมาปฏิบัติการ

ระดับเหตุฉุกเฉินที่ 2 เมื่อพนักงานและทีมป้องกันและระงับอัคคีภัยไม่สามารถควบคุมเหตุที่เกิดขึ้นนั้นได้ พนักงานประจำห้องควบคุมอัคคีภัยสามารถใช้ระบบติดต่อส่งเสียงสัญญาณ ซึ่งจะส่งสัญญาณแบบเสียงพูดฉุกเฉินหรือส่งเสียงสัญญาณจากห้องควบคุมอัคคีภัยไปยังส่วนต่างๆภายในอาคารทั่วทั้งอาคาร เพื่อเตรียมอพยพผู้พักอาศัย รวมทั้งพนักงานออกภายนอกอาคาร และเรียกเจ้าหน้าที่ดับเพลิง เจ้าหน้าที่ตำรวจ หรือหน่วยงานที่เกี่ยวข้องมาให้ความช่วยเหลือ

วิธีปฏิบัติเมื่อพบเหตุฉุกเฉิน

ผู้ปฏิบัติ ผู้พบเห็นเหตุการณ์

วิธีปฏิบัติ 1. กรณีสามารถดำเนินการด้วยตนเอง

เกิดไฟไหม้จากก๊าซรั่ว และน้ำมัน หากทางปิดสวิตช์ได้ โดยใช้ผ้าหนาชุบน้ำให้เปียกคลุมส่วนที่เกิดไฟไหม้ ห้ามใช้น้ำดับไฟเป็นอันตราย เพราะจะทำให้เกิดการไหลกระจายของก๊าซและน้ำมันไปสู่พื้นที่อื่นๆ และในกรณีไฟไหม้ที่เกิดจากเหตุอื่น ให้ใช้วิธีดับไฟด้วยเครื่องดับเพลิงที่มีอยู่ใกล้ตัว

2. กรณีที่ไม่สามารถดำเนินการด้วยตนเองแจ้งเหตุไปที่ห้องควบคุมอัคคีภัย โดยใช้อุปกรณ์ส่งเสียงสัญญาณหรือสวิตช์แจ้งสัญญาณเพลิงไหม้ที่ใกล้ที่สุด

ผู้ปฏิบัติ พนักงานที่รับแจ้งเหตุฉุกเฉิน ประกอบด้วย พนักงานผู้ดูแลห้องควบคุมอัคคีภัย ทีมป้องกันและระงับอัคคีภัย ผู้รับผิดชอบ คือ พนักงานโครงการที่ได้รับมอบหมายหน้าที่ ได้แก่ ทีมวิศวกรรม ทีมผจญเพลิง และทีมควบคุมพื้นที่อพยพเคลื่อนย้าย ซึ่งได้รับการฝึกอบรมด้านการป้องกันและระงับเหตุฉุกเฉิน ผู้อำนวยการดับเพลิงหรือผู้อำนวยการฝ่ายปฏิบัติ ผู้รับผิดชอบ คือ ผู้จัดการฝ่ายนิติบุคคล และพนักงานประจำห้องควบคุมอัคคีภัย

วิธีปฏิบัติ 1. กรณีที่ได้รับแจ้งโทรศัพท์ ให้สอบถามถึงสถานที่เกิดเหตุ เหตุที่เกิดทำการกลับไปยังที่เกิดเหตุว่าเกิดเหตุการณ์จริงหรือไม่

2. กรณีที่ได้รับสัญญาณแจ้งเหตุ ให้ทำการสอบกลับไปยังสถานที่ที่แจ้งสัญญาณเกิดเหตุว่าเกิดเหตุจริงหรือไม่

3. เมื่อรับทราบที่เกิดเหตุจริงจะให้มีสัญญาณเตือนเฉพาะชั้นที่เกิดเหตุ ซึ่งจะเป็นการฉุกเฉินระดับที่ 1

4. แจ้งเหตุไปยังบุคคลต่อไปนี้ ได้แก่ ผู้ประสานงานเหตุฉุกเฉิน (ผู้จัดการนิติบุคคล อาคารชุด) พนักงานวิศวกรรมที่ดูแลงานระบบของโครงการ และทีมป้องกันและระงับอัคคีภัย โดยวิธีที่รวดเร็วที่สุด เช่น การโทรเข้ามือถือ เป็นต้น

บริษัท จีราปาส เรียลตี้ จำกัด
Jirapas Realty Co., Ltd.

ธันวาคม 2560 ลงชื่อ.....


(นางสาวพัชริน เขียวแก้ว)

ผู้รับมอบอำนาจ/บริษัท จีราปาส เรียลตี้ จำกัด 118

ธันวาคม 2560 ลงชื่อ.....

(นางสาววิภาดา ใจดี)

ผู้อำนวยการสิ่งแวดล้อม/บริษัท เอิร์ธ แอนด์ ซัน จำกัด



ผู้ปฏิบัติ ผู้ประสานงานเหตุฉุกเฉิน

วิธีปฏิบัติ

1. ดำเนินการหรือสั่งการให้ใช้แผนระงับอัคคีภัย
2. สั่งการและขอความร่วมมือให้พนักงานจากจุดต่างๆมาช่วยเหลือในการควบคุม และระงับอัคคีภัย
3. สั่งการขอความช่วยเหลือจากหน่วยงานภายนอก
4. สั่งการให้ปฏิบัติการหรือหยุดปฏิบัติการระงับอัคคีภัย
5. รายงานผลการเกิดอัคคีภัยต่อผู้บริหารระดับสูงโครงการโดยเร็ว

ผู้ปฏิบัติ ทีมป้องกันและระงับอัคคีภัย ประกอบด้วย ทีมผจญเพลิง ทีมควบคุมพื้นที่และอพยพเคลื่อนย้าย และทีมช่าง

วิธีปฏิบัติ

1. ทีมผจญเพลิงไปยังที่เกิดเหตุพร้อมถังดับเพลิงทันทีที่ได้ยินประกาศแจ้งสัญญาณเหตุฉุกเฉินประสานงานกับทีมงานที่เกี่ยวข้อง และปฏิบัติการภายใต้การควบคุมของผู้อำนวยความสะดวกดับเพลิงหรือผู้อำนวยความสะดวกปฏิบัติการ
2. ทีมผจญเพลิงพิจารณาเชื้อเพลิงและจุดเกิดเหตุ เพื่อเลือกใช้อุปกรณ์ดับเพลิงที่เหมาะสม
3. ทีมผจญเพลิงทำการดับเพลิงทันที ตามขั้นตอนที่ถูกต้องด้วยความรอบครอบ
4. ทีมควบคุมพื้นที่และอพยพเคลื่อนย้ายควบคุมพื้นที่ในที่เกิดเหตุกันไม่ให้ผู้ที่ไม่เกี่ยวข้องเข้าไปในบริเวณที่เกิดเหตุ
5. ทีมควบคุมพื้นที่และอพยพเคลื่อนย้าย จัดเตรียมเส้นทางเคลื่อนย้ายอพยพบุคคล ทรัพย์สิน ไปยังจุดที่กำหนด
6. ทีมควบคุมพื้นที่และอพยพเคลื่อนย้าย ควบคุมการอพยพเคลื่อนย้ายให้อยู่ในความปลอดภัย
7. ทีมควบคุมพื้นที่และอพยพเคลื่อนย้าย ประสานงานกับพนักงานรักษาความปลอดภัย ในการควบคุมพื้นที่รอบนอกที่เกิดเหตุ
8. ทีมควบคุมพื้นที่และอพยพเคลื่อนย้าย ทำการเคลื่อนย้ายผู้บาดเจ็บไปยังจุดรวมพลที่กำหนด โดยวิธีที่ถูกต้อง
9. ทีมควบคุมพื้นที่และอพยพเคลื่อนย้าย ทำการเคลื่อนย้ายวัตถุไวไฟจากจุดที่เกิดเหตุไปยังที่ปลอดภัย
10. ทีมควบคุมพื้นที่และอพยพเคลื่อนย้าย เก็บรวบรวมทรัพย์สินและเอกสารสำคัญออกจากที่เกิดเหตุไปไว้ในที่ปลอดภัย
11. ทีมควบคุมพื้นที่และอพยพเคลื่อนย้าย ประเมินสถานการณ์และรอรับคำสั่งจากผู้อำนวยความสะดวกดับเพลิง
12. ทีมช่าง ประสานงานกับพนักงานรักษาความปลอดภัยและผู้ที่เกี่ยวข้องเพื่อสนับสนุนและช่วยเหลือประสานงานกับหน่วยงานต่างๆที่ปฏิบัติหน้าที่ในการดับเพลิง

บริษัท จีราส เรียลตี้ จำกัด
Giras Realty Co., Ltd.

จำนวน 2560 ลงชื่อ.....


(นางสาวพัชริน เขียวแก้ว)

ผู้รับมอบอำนาจ/บริษัท จีราส เรียลตี้ จำกัด 119

จำนวน 2560 ลงชื่อ.....

(นางสาวนริศ

ผู้อำนวยการสิ่งแวดล้อม/บริษัท เอิร์ธ แอนด์ ซัน จำกัด



13. ทีมช่าง ประสานงานกับหน่วยงานดับเพลิงภายนอกที่มาช่วยเหลือในการดับเพลิง
14. ทีมช่าง ไปยังสถานที่เกิดเหตุทันที เพื่อรองรับคำสั่งหรือพิจารณาทำการตัดระบบไฟฟ้า ฯลฯ บริเวณที่เกิดเหตุ โดยประสานงานกับแผนกที่เกี่ยวข้อง
15. ทีมช่าง ควบคุมเครื่องปั้มน้ำดับเพลิง ให้สามารถปฏิบัติการได้ตลอดเวลาที่ทำการดับเพลิงและรองรับคำสั่งจากผู้อำนวยการดับเพลิง/ทีมดับเพลิงภายนอก

การปฏิบัติเมื่อไม่สามารถระงับเหตุฉุกเฉินในระดับที่ 1

ให้ผู้อำนวยการดับเพลิงสั่งการให้ผู้ที่อยู่ในที่เกิดเหตุแจ้งไปยังห้องควบคุมอัคคีภัย เพื่อประกาศเหตุฉุกเฉินระดับที่ 2 ในกรณีที่ผู้อำนวยการดับเพลิงยังไม่ไปถึงที่เกิดเหตุ ให้ผู้สั่งการดับเพลิงขณะนั้นสั่งการแจ้งเหตุ

พนักงานประจำห้องควบคุมอัคคีภัยจะประกาศภาวะฉุกเฉินระดับที่ 2 ทันที โดยใช้ระบบติดต่อส่งเสียงสัญญาณ ซึ่งจะส่งสัญญาณแบบเสียงพูดฉุกเฉินหรือส่งเสียงสัญญาณจากห้องควบคุมอัคคีภัยไปยังส่วนต่างๆภายในอาคารทั่วทั้งอาคาร เพื่อเตรียมอพยพผู้พักอาศัยหรือผู้ใช้บริการ รวมทั้งพนักงานภายนอกอาคาร และดำเนินการแจ้งขอความช่วยเหลือจากเจ้าหน้าที่ดับเพลิง เจ้าหน้าที่ตำรวจ หรือหน่วยงานที่เกี่ยวข้องจากภายนอก

วิธีปฏิบัติเมื่อใช้แผนฉุกเฉินระดับที่ 2

ในกรณีที่มีความจำเป็นต้องใช้แผนฉุกเฉินระดับที่ 2 จะต้องดำเนินการดังนี้

1. ทีมควบคุมพื้นที่ และอพยพเคลื่อนย้าย จัดเตรียมพื้นที่จอดรถดับเพลิงบริเวณใกล้กับหัวรับน้ำดับเพลิงของแต่ละอาคาร และทำการเคลื่อนย้ายผู้พักอาศัย ผู้ใช้บริการ พนักงานที่ไม่เกี่ยวข้อง และผู้บาดเจ็บออกจากตัวอาคาร มายังจุดรวมพลและประจำที่ประตูทางเข้า-ออก เพื่อมิให้บุคคลภายนอกเข้ามาในโครงการ และอำนวยความสะดวกให้แก่รถดับเพลิงจากภายนอก และรถของเจ้าหน้าที่ที่เกี่ยวข้อง จัดสถานที่จอดรถต่างๆตามจุดที่กำหนด ในกรณีที่รับคำสั่งให้ช่วยเคลื่อนย้ายผู้บาดเจ็บ ทรัพย์สิน ไปยังจุดรวมพลหรือพื้นที่ข้างเคียง และรองรับคำสั่งจากผู้สั่งการ

2. ทีมช่าง ประสานงานกับเจ้าหน้าที่ดับเพลิง

3. ทีมผจญเพลิง ตรวจสอบจำนวนผู้บาดเจ็บ พนักงาน ผู้พักอาศัย หรือผู้ใช้บริการ เพื่อทราบจำนวนที่แน่นอน

ดังแสดงผังโครงสร้างและหน้าที่รับผิดชอบของทีมป้องกันและระงับอัคคีภัยของโครงการ
ในรูปที่ 6

จำนวน 2560 ลงชื่อ.....

(นางสาวพัชริน เขียวแก้ว)


ผู้รับมอบอำนาจ/บริษัท จีราปาส รีลตี้ จำกัด 120

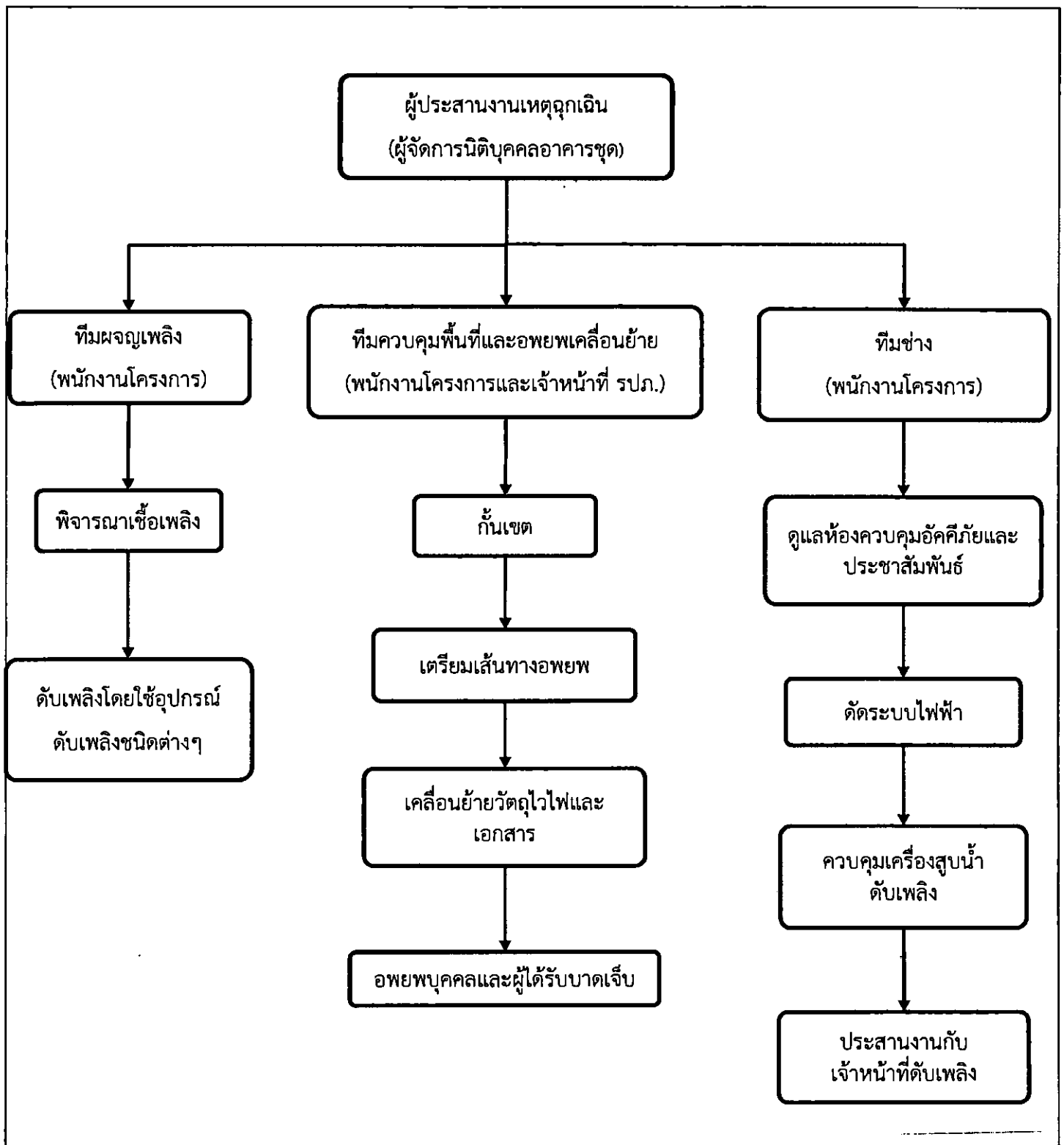
จำนวน 2560 ลงชื่อ.....

(นางสาวนริศรา ธิติไศด)

ผู้อำนวยการสิ่งแวดล้อม/บริษัท เอช แอนด์ ซัน จำกัด

บริษัท จีราปาส รีลตี้ จำกัด
Jirapas Realty Co., Ltd.





รูปที่ 6 ผังแสดงโครงสร้างและหน้าที่รับผิดชอบของทีมป้องกันและระงับอัคคีภัยของโครงการ



บริษัท จีราส รีลตี้ จำกัด
Giras Realty Co., Ltd.

จำนวน 2560 ลงชื่อ.....

(นางสาวพัชริน เชื้อแก้ว)

ผู้รับมอบอำนาจ/บริษัท จีราส รีลตี้ จำกัด 121

จำนวน 2560 ลงชื่อ.....

(นางสาวนริศรา จิตโสภณ)

ผู้อำนวยการสิ่งแวดล้อม/บริษัท เอิร์ธ แอนด์ ซัน จำกัด

2.2 แผนการอพยพหนีไฟ โครงการจะจัดเตรียมแผนระงับเหตุฉุกเฉินและอพยพหนีไฟ เพื่อให้การดับเพลิงและการอพยพบุคคลออกนอกอาคารในขณะเกิดเพลิงไหม้มีประสิทธิภาพมากที่สุด และขั้นตอนการปฏิบัติตามแผนฯ แสดงในรูปที่ 7

จุดรวมพลกรณีเกิดเหตุฉุกเฉิน

โครงการมีจุดรวมพล (Point of Assembly) จำนวน 3 แห่ง พื้นที่รวม 1,437 ตร.ม. (หักพื้นที่โคนต้นไม้แล้ว) โดยพื้นที่จุดรวมพลสามารถรองรับจำนวนคนได้ 5,748 คน (0.25 ตร.ม./คน) ซึ่งเพียงพอต่อผู้ใช้อาคาร จำนวน 3,924 คน คิดเป็นสัดส่วนพื้นที่รวมคนต่อจำนวนผู้ใช้อาคาร 0.37 ตร.ม./คน

แผนการหนีไฟทางอากาศ

โครงการจัดให้มีพื้นที่หนีไฟทางอากาศที่ชั้นดาดฟ้าเป็นเส้นทางอพยพหนีไฟสำรอง โดยจัดให้มีที่ว่างบนลานคอนกรีตเสริมเหล็ก ขนาด 10 ม. x 10 ม. ที่ระดับความสูงจากพื้นดิน 151.60 ม.

เมื่อเกิดอัคคีภัย โครงการจะมีทีมงานอพยพหนีไฟที่ได้รับการฝึกอบรมจากหน่วยงานที่เกี่ยวข้อง เช่น สำนักป้องกันและบรรเทาสาธารณภัย กรุงเทพมหานคร และกองบินตำรวจ เป็นต้น คอยดูแลให้ผู้พักอาศัยหรือผู้ประสพภัยอพยพหนีไฟลงมายังชั้นล่าง เพื่อไปยังจุดรวมพลก่อนทยอยออกนอกพื้นที่โครงการ โดยมีทีมเจ้าหน้าที่อพยพหนีไฟของโครงการดูแลและวิทยุสื่อสารกับผู้ประสานงานเหตุฉุกเฉิน (ผู้จัดการนิติบุคคลอาคารชุด) เพื่อรายงานสถานการณ์และจำนวนคนที่ขอความช่วยเหลือ ซึ่งผู้ประสานงานเหตุฉุกเฉินจะทำหน้าที่ประสานงานกับกองบินตำรวจ ซึ่งสามารถติดต่อได้ตลอด 24 ชม. ที่เบอร์โทร 02-510-4381 หรือในเวลาทำการที่เบอร์โทร 02-510-9142 และสำนักป้องกันและบรรเทาสาธารณภัย กรุงเทพมหานคร ที่เบอร์โทรสายด่วน 199 หรือในเวลาทำการที่เบอร์โทร 02-354-6858 เพื่อขอความช่วยเหลือเข้าร่วมปฏิบัติการในจุดเกิดเหตุ จากนั้นทางกองบินตำรวจจะสั่งการให้เจ้าหน้าที่ผู้รับผิดชอบที่มีความเชี่ยวชาญนำเฮลิคอปเตอร์บินมายังพื้นที่โครงการ เมื่อมาถึงจะบินวนเพื่อประเมินสถานการณ์และวางแผนในการช่วยเหลือ ในกรณีที่สามารถช่วยเหลือได้ เจ้าหน้าที่ของกองบินตำรวจ จะโรยสลิงพร้อมกับโรยตัวลงมาบนพื้นที่หนีไฟทางอากาศ (สลิงมีความยาวประมาณ 250 ฟุต หรือ 80 ม.) สามารถรับน้ำหนักได้ถึง 300 กก. วิธีการนี้จะใช้สลิงยึดติดกับผู้ประสพภัยแล้วดึงขึ้นเฮลิคอปเตอร์ (อพยพได้ครั้งละ 1-2 คน) หรือใช้กระเช้า (อพยพได้ครั้งละ 5-6 คน) โดยเจ้าหน้าที่ของกองบินตำรวจกับทีมเจ้าหน้าที่อพยพหนีไฟของโครงการจะจัดระเบียบผู้ประสพภัยที่จะอพยพตามลำดับความสำคัญคือ ผู้บาดเจ็บจะถูกลำเลียงไปก่อน จากนั้นจึงเป็นเด็ก ผู้สูงอายุ ผู้หญิง และผู้ชายตามลำดับ ซึ่งเฮลิคอปเตอร์จะนำผู้ประสพภัยไปลงยังพื้นที่ปลอดภัยที่มีการเตรียมหน่วยพยาบาลไว้เพื่อความช่วยเหลือเบื้องต้นในกรณีมีผู้บาดเจ็บก่อนนำส่งโรงพยาบาล แล้วจึงบินวนกลับมารับผู้ประสพภัยที่อยู่บนพื้นที่หนีไฟทางอากาศจนกระทั่งไม่มีผู้ตกค้าง

กรณีที่สำนักป้องกันและบรรเทาสาธารณภัย กรุงเทพมหานคร และกองบินตำรวจ ไม่สามารถให้การช่วยเหลืออพยพผู้พักอาศัยหรือผู้ประสพภัยออกจากพื้นที่หนีไฟทางอากาศได้ เนื่องจากทัศนวิสัยไม่เหมาะสมหรือเกิดขึ้นจากเหตุอื่นใดก็ตาม ทีมอพยพหนีไฟต้องแนะนำให้ผู้พักอาศัยหรือผู้ประสพภัยอพยพหนีไฟลงมายังชั้นล่างของอาคาร โดยใช้บันไดหนีไฟของอาคาร

มาตรการฉุกเฉินในการอพยพผู้คนกรณีเกิดอัคคีภัย

โครงการจะจัดให้มีการซักซ้อมการอพยพหนีไฟ เป็นประจำอย่างน้อยปีละ 2 ครั้ง โดยโครงการจะจัดทำแผนผังเส้นทางอพยพหนีไฟ และจุดรวมพลของโครงการเมื่อเกิดเหตุเพลิงไหม้แสดงให้ผู้พักอาศัยเห็นได้อย่างชัดเจน และติดตั้งไว้ที่บริเวณโถงบันไดหนีไฟของทุกชั้น ซึ่งในการซักซ้อมอพยพหนีไฟ ผู้พักอาศัยและพนักงานของโครงการจะต้องอพยพออกจากอาคารมายังจุดรวมพลที่กำหนดไว้ เพื่อเป็นการฝึกปฏิบัติในกรณีเกิดเหตุฉุกเฉินตามเส้นทางหนีไฟ สำหรับกรณีที่เกิดเหตุเพลิงไหม้รุนแรงอาจมีความจำเป็นต้องใช้พื้นที่ทางตรงของถนนภายในโครงการเป็นจุดรวมพล ทั้งนี้ การกำหนดจุดรวมพลสามารถปรับเปลี่ยนตำแหน่งได้ตามความเหมาะสมกับสภาพความเป็นจริง เมื่อมีการซักซ้อมการหนีไฟกับหน่วยงานที่เกี่ยวข้อง



ธันวาคม 2560 ลงชื่อ.....

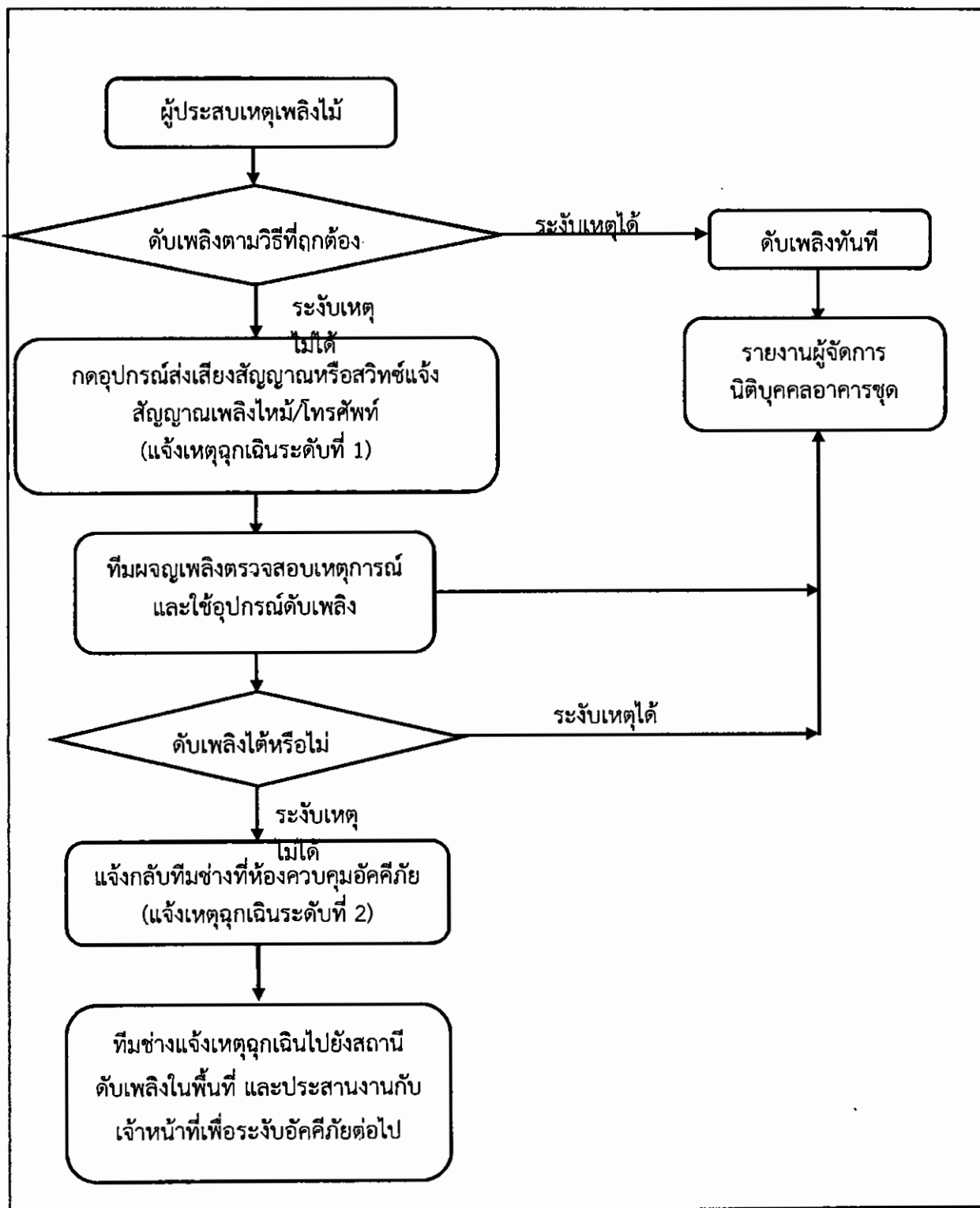
(นางสาวพัชริน เขียวแก้ว)

ผู้รับมอบอำนาจ/บริษัท จีราปาส เรียลตี้ จำกัด 122

ธันวาคม 2560 ลงชื่อ.....

(นางสาวนริศรา จิตโสภณ)

ผู้อำนวยการสิ่งแวดล้อม/บริษัท เอิร์ธ แอนด์ ซัน จำกัด



รูปที่ 7 ขั้นตอนการปฏิบัติตามแผนป้องกันและระงับอัคคีภัย

บริษัท จิราภัส เรียลตี้ จำกัด
Jirapas Realty Co., Ltd.



จำนวน 2560 ลงชื่อ.....

(นางสาวพัชริน เขียวแก้ว)

ผู้รับมอบอำนาจ/บริษัท จิราภัส เรียลตี้ จำกัด 123

จำนวน 2560 ลงชื่อ.....

(นางสาวนริศรา จิตโสภณ)

ผู้อำนวยการสิ่งแวดล้อม/บริษัท เอิร์ธ แอนด์ ซัน จำกัด

3. ระยะหลังเกิดเหตุ ประกอบด้วย แผนสำรวจและประเมินความเสียหาย และแผนบรรเทาทุกข์ และฟื้นฟูความเสียหาย ดังนี้

3.1 แผนสำรวจและประเมินความเสียหาย เมื่อเหตุการณ์เพลิงไหม้สงบเรียบร้อยแล้ว ผู้ประสานงานเหตุฉุกเฉินส่งแจ้งพนักงานประจำห้องควบคุมอัคคีภัยประกาศความสงบและสำรวจและประเมินความเสียหาย เพื่อเป็นการรองรับความเสียหายที่เกิดจากเหตุฉุกเฉินร้ายแรง ดังนั้น หลังจากเกิดเหตุฉุกเฉินแล้วต้องดำเนินการดังนี้

1. สำรวจและประเมินความเสียหาย
2. การช่วยชีวิตและการค้นหาผู้เสียชีวิต
3. การเคลื่อนย้ายผู้ประสบภัยและทรัพย์สินของผู้ตาย
4. การช่วยเหลือสงเคราะห์ผู้ประสบภัยและการประชาสัมพันธ์สร้างความเข้าใจ
5. การรายงานสถานการณ์และผลการปฏิบัติงาน

การค้นหาและช่วยชีวิต

ทีมดับเพลิงมีหน้าที่ค้นหาและช่วยชีวิตตามการสั่งการของผู้อำนวยการดับเพลิง โดยปฏิบัติดังนี้

1. ตรวจสอบจำนวนผู้บาดเจ็บ พนักงาน ผู้พักอาศัย หรือผู้ใช้บริการ เพื่อทราบจำนวนที่แน่นอน
2. วางแผนค้นหา โดยคำนึงถึงความปลอดภัยของทีมที่เข้าค้นหา
3. กำหนดตัวบุคคลที่จะเข้าไปค้นหาในที่เกิดเหตุ
4. กรณีที่จะต้องอุปกรณ์พิเศษในการเข้าไปค้นหาและช่วยชีวิต จะต้องให้ผู้เชี่ยวชาญเฉพาะด้านเป็นผู้ดำเนินการ เช่น การเข้าไปในที่อับ ฯลฯ
5. ผู้ที่ไม่เกี่ยวข้อง ห้ามเข้าไปในพื้นที่โดยเด็ดขาด
6. ทีมค้นหาหรือช่วยชีวิตจากหน่วยงานภายนอกต้องได้รับอนุญาตจากผู้อำนวยการดับเพลิงก่อนการเข้าไปในพื้นที่ค้นหา

3.2 แผนบรรเทาทุกข์และฟื้นฟูความเสียหาย เป็นแผนที่ปฏิบัติต่อเนื่องจากขั้นตอนขณะเกิดภัย ซึ่งกำหนดให้มีการจัดตั้งศูนย์อำนวยการเฉพาะกิจช่วยเหลือบรรเทาความเดือดร้อนของผู้ประสบอัคคีภัย โดยมีขั้นตอนคือการสำรวจความเสียหายและให้ความช่วยเหลือเฉพาะหน้าแก่ผู้ประสบภัย โดยมีรายละเอียดแผนบรรเทาทุกข์และมีเป้าหมายคือผู้พักอาศัยและพนักงานโครงการ ดังนี้

1. จัดตั้งศูนย์เฉพาะกิจช่วยเหลือบรรเทาความเดือดร้อนผู้ประสบอัคคีภัย
2. สำรวจความเสียหายที่เกิดขึ้นต่อผู้พักอาศัยและพนักงานทั้งทางร่างกายและจิตใจ รวมถึงทรัพย์สินของผู้ประสบอัคคีภัย
3. จัดทำแผนการให้ความช่วยเหลือ โดยวิเคราะห์ข้อมูลที่ได้จากการสำรวจความเสียหายนำมาจัดทำแผน โดยเน้นที่การให้ความช่วยเหลือเฉพาะหน้าทางด้านจิตใจ และด้านการดำรงชีวิตประจำวัน ได้แก่ ปัจจัย 4
4. ติดตามการให้ความช่วยเหลือผู้ประสบอัคคีภัย เพื่อตรวจสอบการให้ความช่วยเหลือว่าตรงกับความต้องการของผู้ประสบภัยและตรงกับแผนการให้ความช่วยเหลือ
5. จัดทำสรุปผลการให้ความช่วยเหลือเพื่อรวบรวมข้อมูลเพื่อนำไปสู่การฟื้นฟูผู้ประสบภัยต่อไป รวมถึงเสนอแนวทางการปฏิบัติงานให้มีประสิทธิภาพยิ่งขึ้นจากข้อเสนอแนะอุปสรรคในการดำเนินงานที่ผ่านมา รายงานให้ผู้ประสานงานเหตุฉุกเฉิน (ผู้เหตุการณ์)

บุคคลอาครุชิต) ทรัพย์สิน จีราปัส เรียลตี้ จำกัด
บริษัท จีราปัส เรียลตี้ จำกัด
Jirapas Realty Co., Ltd.



ต้นฉบับ 2560 ลงชื่อ.....

(นางสาวพัชริน เขียวแก้ว)

ผู้รับมอบอำนาจ/บริษัท จีราปัส เรียลตี้ จำกัด 124

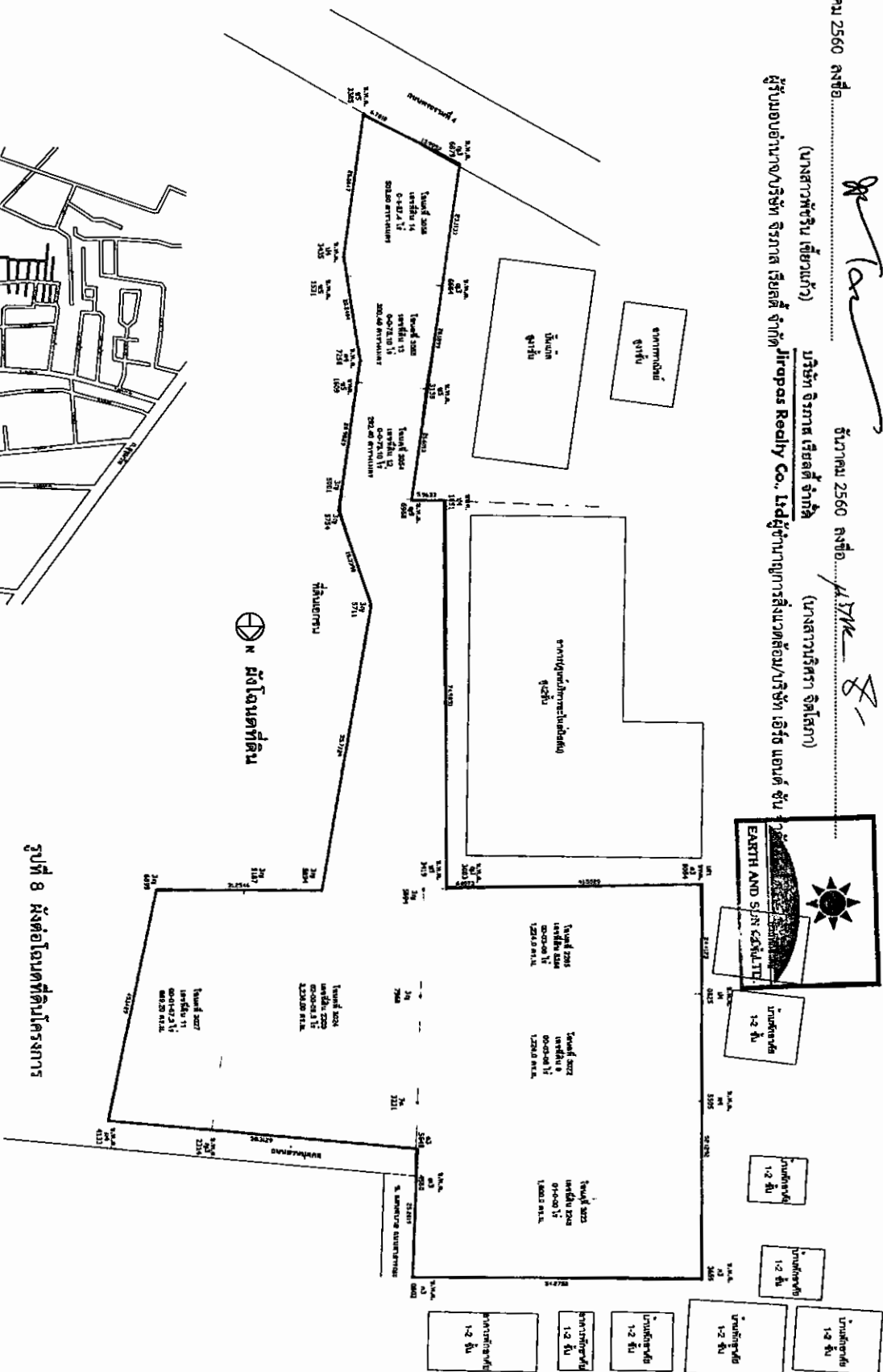
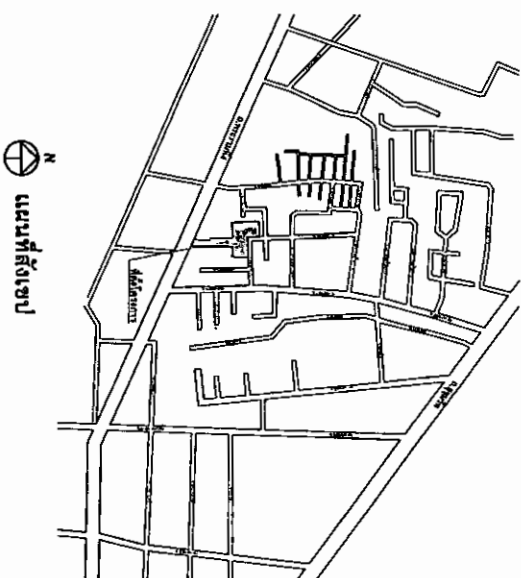
ต้นฉบับ 2560 ลงชื่อ.....

(นางสาวนริศรา จิตโสภณ)

ผู้อำนวยการสิ่งแวดล้อม/บริษัท เอิร์ธ แอนด์ ซัน จำกัด

วันอาทิตย์ 2560 ลงชื่อ..... 457K..... ๐

(นางสาวหทัย เทียมแก้ว) บริษัท จีราส เรยลตี้ จำกัด
 (นางสาววิภากร จิตเสถา)
Papras Realty Co., Ltd ผู้ชำนาญการสิ่งแวดล้อม/บริษัท เอ็ม แอนด์ ชัน



รูปที่ 8 ผังตัวอย่างแนวคิดที่คิดไปโครงการ

Tumailian		Tumailian		Tumailian		Tumailian	
Tumailian	Tumailian	Tumailian	Tumailian	Tumailian	Tumailian	Tumailian	Tumailian
3058	14	0	1	27.40	509.80		
3056	13	0	0	75.10	300.45		
3054	12	0	0	73.10	292.40		
3024	2300	2	0	8.50	2338.00		
3027	11	0	1	87.30	669.20		
2285	5296	0	3	06	1224.00		
3022	8	0	3	06	1224.00		
3023	2248	1	0	0	1800.00		
7114		5	2	67.40	9057.00		

SKV 36

สถานที่ตั้งของพื้นที่ศึกษา

CHAMBER ASSOCIATES
 1000 17th Street, Suite 1000
 New York, NY 10036
 Tel: 212 691 1000
 Fax: 212 691 1001
 E-mail: info@chamberassociates.com

ACCOUNTS:
PLAN ASSOCIATES CO. LTD.

Year	1990	1991	1992	1993	1994	1995	1996	1997	1998	1999	2000	2001	2002	2003	2004	2005	2006	2007	2008	2009	2010	2011	2012	2013	2014	2015	2016	2017	2018	2019	2020	2021	2022	2023	2024	2025	2026	2027	2028	2029	2030	2031	2032	2033	2034	2035	2036	2037	2038	2039	2040	2041	2042	2043	2044	2045	2046	2047	2048	2049	2050	2051	2052	2053	2054	2055	2056	2057	2058	2059	2060	2061	2062	2063	2064	2065	2066	2067	2068	2069	2070	2071	2072	2073	2074	2075	2076	2077	2078	2079	2080	2081	2082	2083	2084	2085	2086	2087	2088	2089	2090	2091	2092	2093	2094	2095	2096	2097	2098	2099	2100
1990	1991	1992	1993	1994	1995	1996	1997	1998	1999	2000	2001	2002	2003	2004	2005	2006	2007	2008	2009	2010	2011	2012	2013	2014	2015	2016	2017	2018	2019	2020	2021	2022	2023	2024	2025	2026	2027	2028	2029	2030	2031	2032	2033	2034	2035	2036	2037	2038	2039	2040	2041	2042	2043	2044	2045	2046	2047	2048	2049	2050	2051	2052	2053	2054	2055	2056	2057	2058	2059	2060	2061	2062	2063	2064	2065	2066	2067	2068	2069	2070	2071	2072	2073	2074	2075	2076	2077	2078	2079	2080	2081	2082	2083	2084	2085	2086	2087	2088	2089	2090	2091	2092	2093	2094	2095	2096	2097	2098	2099	2100	

INFRAD		INFRAD GROUP CO. LTD.	
1	100	100	100
2	100	100	100
3	100	100	100
4	100	100	100
5	100	100	100
6	100	100	100
7	100	100	100
8	100	100	100
9	100	100	100
10	100	100	100
11	100	100	100
12	100	100	100
13	100	100	100
14	100	100	100
15	100	100	100
16	100	100	100
17	100	100	100
18	100	100	100
19	100	100	100
20	100	100	100
21	100	100	100
22	100	100	100
23	100	100	100
24	100	100	100
25	100	100	100
26	100	100	100
27	100	100	100
28	100	100	100
29	100	100	100
30	100	100	100
31	100	100	100
32	100	100	100
33	100	100	100
34	100	100	100
35	100	100	100
36	100	100	100
37	100	100	100
38	100	100	100
39	100	100	100
40	100	100	100
41	100	100	100
42	100	100	100
43	100	100	100
44	100	100	100
45	100	100	100
46	100	100	100
47	100	100	100
48	100	100	100
49	100	100	100
50	100	100	100
51	100	100	100
52	100	100	100
53	100	100	100
54	100	100	100
55	100	100	100
56	100	100	100
57	100	100	100
58	100	100	100
59	100	100	100
60	100	100	100
61	100	100	100
62	100	100	100
63	100	100	100
64	100	100	100
65	100	100	100
66	100	100	100
67	100	100	100
68	100	100	100
69	100	100	100
70	100	100	100
71	100	100	100
72	100	100	100
73	100	100	100
74	100	100	100
75	100	100	100
76	100	100	100
77	100	100	100
78	100	100	100
79	100	100	100
80	100	100	100
81	100	100	100
82	100	100	100
83	100	100	100
84	100	100	100
85	100	100	100
86	100	100	100
87	100	100	100
88	100	100	100
89	100	100	100
90	100	100	100
91	100	100	100
92	100	100	100
93	100	100	100
94	100	100	100
95	100	100	100
96	100	100	100
97	100		

[illegible][illegible]

UNITED STATES GOVERNMENT	OFFICE OF THE ATTORNEY GENERAL
DEPARTMENT OF JUSTICE	WASHINGTON, D.C. 20530
MAIL ROOM	MAIL ROOM
RECEIVED	RECEIVED
DATE	DATE
TIME	TIME
BY	BY
FOR	FOR
TO	TO
FROM	FROM
SUBJECT	SUBJECT
REMARKS	REMARKS
INITIALS	INITIALS
SIGNATURE	SIGNATURE
DATE	DATE
TIME	TIME
BY	BY
FOR	FOR
TO	TO
FROM	FROM
SUBJECT	SUBJECT
REMARKS	REMARKS
INITIALS	INITIALS
SIGNATURE	SIGNATURE
DATE	DATE
TIME	TIME
BY	BY
FOR	FOR
TO	TO
FROM	FROM
SUBJECT	SUBJECT
REMARKS	REMARKS
INITIALS	INITIALS
SIGNATURE	SIGNATURE
DATE	DATE
TIME	TIME
BY	BY
FOR	FOR
TO	TO
FROM	FROM
SUBJECT	SUBJECT
REMARKS	REMARKS
INITIALS	INITIALS
SIGNATURE	SIGNATURE
DATE	DATE
TIME	TIME
BY	BY
FOR	FOR
TO	TO
FROM	FROM
SUBJECT	SUBJECT
REMARKS	REMARKS
INITIALS	INITIALS
SIGNATURE	SIGNATURE
DATE	DATE
TIME	TIME
BY	BY
FOR	FOR
TO	TO
FROM	FROM
SUBJECT	SUBJECT
REMARKS	REMARKS
INITIALS	INITIALS
SIGNATURE	SIGNATURE
DATE	DATE
TIME	TIME
BY	BY
FOR	FOR
TO	TO
FROM	FROM
SUBJECT	SUBJECT
REMARKS	REMARKS
INITIALS	INITIALS
SIGNATURE	SIGNATURE
DATE	DATE
TIME	TIME
BY	BY
FOR	FOR
TO	TO
FROM	FROM
SUBJECT	SUBJECT
REMARKS	REMARKS
INITIALS	INITIALS
SIGNATURE	SIGNATURE
DATE	DATE
TIME	TIME
BY	BY
FOR	FOR
TO	TO
FROM	FROM
SUBJECT	SUBJECT
REMARKS	REMARKS
INITIALS	INITIALS
SIGNATURE	SIGNATURE
DATE	DATE
TIME	TIME
BY	BY
FOR	FOR
TO	TO
FROM	FROM
SUBJECT	SUBJECT
REMARKS	REMARKS
INITIALS	INITIALS
SIGNATURE	SIGNATURE
DATE	DATE
TIME	TIME
BY	BY
FOR	FOR
TO	TO
FROM	FROM
SUBJECT	SUBJECT
REMARKS	REMARKS
INITIALS	INITIALS
SIGNATURE	SIGNATURE
DATE	DATE
TIME	TIME
BY	BY
FOR	FOR
TO	TO
FROM	FROM
SUBJECT	SUBJECT
REMARKS	REMARKS
INITIALS	INITIALS
SIGNATURE	SIGNATURE
DATE	DATE
TIME	TIME
BY	BY
FOR	FOR
TO	TO
FROM	FROM
SUBJECT	SUBJECT
REMARKS	REMARKS
INITIALS	INITIALS
SIGNATURE	SIGNATURE
DATE	DATE
TIME	TIME
BY	BY
FOR	FOR
TO	TO
FROM	FROM
SUBJECT	SUBJECT
REMARKS	REMARKS
INITIALS	INITIALS
SIGNATURE	SIGNATURE
DATE	DATE
TIME	TIME
BY	BY
FOR	FOR
TO	TO
FROM	FROM
SUBJECT	SUBJECT
REMARKS	REMARKS
INITIALS	INITIALS
SIGNATURE	SIGNATURE
DATE	DATE
TIME	TIME
BY	BY
FOR	FOR
TO	TO
FROM	FROM
SUBJECT	SUBJECT
REMARKS	REMARKS
INITIALS	INITIALS
SIGNATURE	SIGNATURE
DATE	DATE
TIME	TIME
BY	BY
FOR	FOR
TO	TO
FROM	FROM
SUBJECT	SUBJECT
REMARKS	REMARKS
INITIALS	INITIALS
SIGNATURE	SIGNATURE
DATE	DATE
TIME	TIME
BY	BY
FOR	FOR
TO	TO
FROM	FROM
SUBJECT	SUBJECT
REMARKS	REMARKS
INITIALS	INITIALS

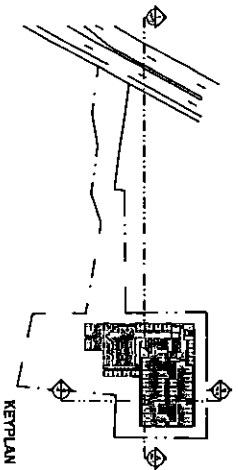
[illegible][illegible]

(นางสาวพัชริน เชื้อวาทแก้ว)

ผู้รับมอบอำนาจ/บริษัท จีราส เรย์ลต์ จำกัด

(นางสาวนริศรา จูฑโฒกา)

ผู้อำนวยการสิ่งแวดล้อม/บริษัท เอิร์ธ แอนด์



รูปตัดและขนาด 2H - 1:1250

รูปที่ 10 ความถี่ของอาคาร และระยะรันแนวอาคารถึงฝั่งตรงข้ามถนนสาธารณะ

[illegible]

จำนวน 2560 ลงชื่อ.....

บริษัท อีอาร์ สันติราษฎร์ จำกัด
(นางสาวพัชรีณ เตียวนแก้ว)
ผู้รับมอบอำนาจ/บริษัท อีอาร์ สันติราษฎร์ จำกัด

ผู้ดำเนินการส่งมอบ/บริษัท เอิร์ธ แอนด์ ซัน จำกัด
(นางสาววิศรา จิตเสก)



SKV 36

เอกสารนี้จัดทำขึ้นเพื่อใช้ในการ
แสดงสิทธิในที่ดิน
และแสดงการโอนกรรมสิทธิ์

วันที่: 12/05/2561

เอกสารนี้จัดทำขึ้นเพื่อใช้ในการ
แสดงสิทธิในที่ดิน
และแสดงการโอนกรรมสิทธิ์

วันที่: 12/05/2561

เอกสารนี้จัดทำขึ้นเพื่อใช้ในการ
แสดงสิทธิในที่ดิน
และแสดงการโอนกรรมสิทธิ์

วันที่: 12/05/2561

เอกสารนี้จัดทำขึ้นเพื่อใช้ในการ
แสดงสิทธิในที่ดิน
และแสดงการโอนกรรมสิทธิ์

วันที่: 12/05/2561

เอกสารนี้จัดทำขึ้นเพื่อใช้ในการ
แสดงสิทธิในที่ดิน
และแสดงการโอนกรรมสิทธิ์

วันที่: 12/05/2561

เอกสารนี้จัดทำขึ้นเพื่อใช้ในการ
แสดงสิทธิในที่ดิน
และแสดงการโอนกรรมสิทธิ์

วันที่: 12/05/2561

เอกสารนี้จัดทำขึ้นเพื่อใช้ในการ
แสดงสิทธิในที่ดิน
และแสดงการโอนกรรมสิทธิ์

วันที่: 12/05/2561

เอกสารนี้จัดทำขึ้นเพื่อใช้ในการ
แสดงสิทธิในที่ดิน
และแสดงการโอนกรรมสิทธิ์

วันที่: 12/05/2561

เอกสารนี้จัดทำขึ้นเพื่อใช้ในการ
แสดงสิทธิในที่ดิน
และแสดงการโอนกรรมสิทธิ์

วันที่: 12/05/2561

เอกสารนี้จัดทำขึ้นเพื่อใช้ในการ
แสดงสิทธิในที่ดิน
และแสดงการโอนกรรมสิทธิ์

วันที่: 12/05/2561

บริษัท จีรภาส เรียลตี้ จำกัด
Jirapas Realty Co., Ltd.

๕ ธันวาคม 2560 ลงชื่อ:

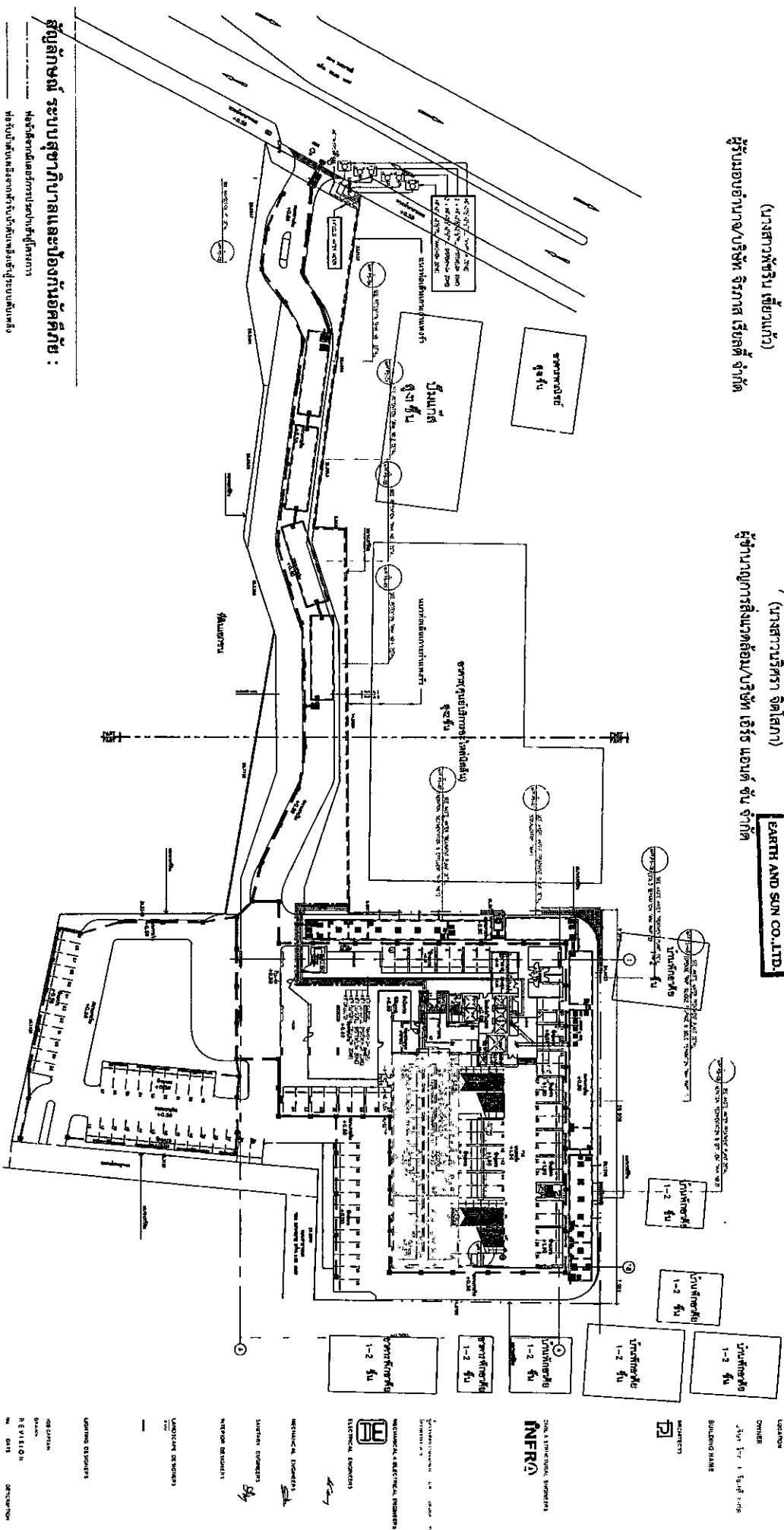
(นางสาวพัชริน เทียวแก้ว)

ผู้รับมอบอำนาจ/บริษัท จีรภาส เรือยนต์ จำกัด

ธันวาคม 2560 ลงชื่อ

(นางสาวบุรฉัตร จิตโสโสภา)

ผู้ชำนาญการสิ่งแวดลอม/ปรัษัธ เอิรธ แอนดฺ ซัน จำกัก



สรุปหลักการ ระบบสุขภาพและป้องกันโรค :

พ่อค้าสินค้าจากแดนเออีกรูปสถาปนาเข้าผู้ปกครอง

ห้องรับน้ำคั้นเบญจรงค์จากฟ้า รับน้ำคั้นเบญจรงค์เข้าสู่ระบบบำบัดเบญจรงค์

สามารถเข้าถึงได้จาก www.wppa.com

หน้าข้างจาก EFFLUENT TANK ไปยัง INSPECTION PIT

Highly Wasteful and Wasteful

หน้าท้าย Soil Pipe 410 การแก้ไข WWP

THE KITCHEN WASTE PIPE AND DRAIN WASTE

รูปที่ 12 ผังบริเวณระบบน้ำประปาและป้องกันอัคคีภัย

เปิดบัญชีใหม่		OPENING TITLE
สมุดบัญชีที่ 7	84	BIT PLAN
สมุดบัญชีที่ 5	84	FIELD POSITION
สมุดบัญชีที่ 4		MASTER PLAN
สมุดบัญชีที่ 4	84	
สมุดบัญชีที่ 3	84	
สมุดบัญชีที่ 2	50	
สมุดบัญชีใหม่รวม	48	

GRANING IN

6/2/59-10/2/59 67-1-48-42

SKV 36

อาคารชุดพักอาศัยพร้อมสิ่งอำนวยความสะดวก

LOCATION:
ถนนสุขุมวิท, แขวงคลองเตย, เขตคลองเตย กรุงเทพมหานคร

OWNER:

บริษัท จีรภาส เรียลตี้ จำกัด

OWNER ADDRESS
เลขที่ 478 ถนน สุขุมวิท ซอย 8 แขวงคลองเตย เขตคลองเตย กรุงเทพมหานคร

ARCHITECTS:

PLAN ASSOCIATES CO., LTD.

111/1 Sukhumvit 11 Road, Sukhumvit 11, Bangkok 10110, Thailand
Tel: 02-255 5555 Fax: 02-255 5555
E-mail: info@plan.co.th

สถาปนิก	นาย	478
สถาปนิก	นาย	5484
สถาปนิก	นาย	3711
สถาปนิก	นาย	6482
สถาปนิก	นาย	8282
สถาปนิก	นาย	13345

CIVIL & STRUCTURAL ENGINEERS:

INFRA

111/1 Sukhumvit 11 Road, Sukhumvit 11, Bangkok 10110, Thailand
Tel: 02-255 5555 Fax: 02-255 5555
E-mail: info@infra.co.th

สถาปนิก	นาย	1580
สถาปนิก	นาย	11881
สถาปนิก	นาย	11811
สถาปนิก	นาย	11817
สถาปนิก	นาย	41751
สถาปนิก	นาย	85844

MECHANICAL & ELECTRICAL ENGINEERS:

PLAN ASSOCIATES Co., Ltd.

111/1 Sukhumvit 11 Road, Sukhumvit 11, Bangkok 10110, Thailand
Tel: 02-255 5555 Fax: 02-255 5555
E-mail: info@plan.co.th

ELECTRICAL ENGINEERS:

วิศวกร	นาย	1506
วิศวกร	นาย	8193
วิศวกร	นาย	8344
วิศวกร	นาย	42844

MECHANICAL ENGINEERS:

วิศวกร	นาย	3546
วิศวกร	นาย	37146

SANITARY ENGINEERS:

วิศวกร	นาย	187
วิศวกร	นาย	432

INTERIOR DESIGNERS:

LANDSCAPE DESIGNERS:

PANA Design Office Co., Ltd.

111/1 Sukhumvit 11 Road, Sukhumvit 11, Bangkok 10110, Thailand
Tel: 02-255 5555 Fax: 02-255 5555
E-mail: info@pana.co.th

สถาปนิก	นาย	14
สถาปนิก	นาย	15115
สถาปนิก	นาย	654
สถาปนิก	นาย	8070404282

LIGHTING DESIGNERS:

FOR CAPTION

DRAWING

REVISION

NO.	DATE	DESCRIPTION

DRAWING TITLE

ผังแสดง

เส้นทางเดินรถดับเพลิง

ตำแหน่งจุดรวมพล

DRAWING NO.

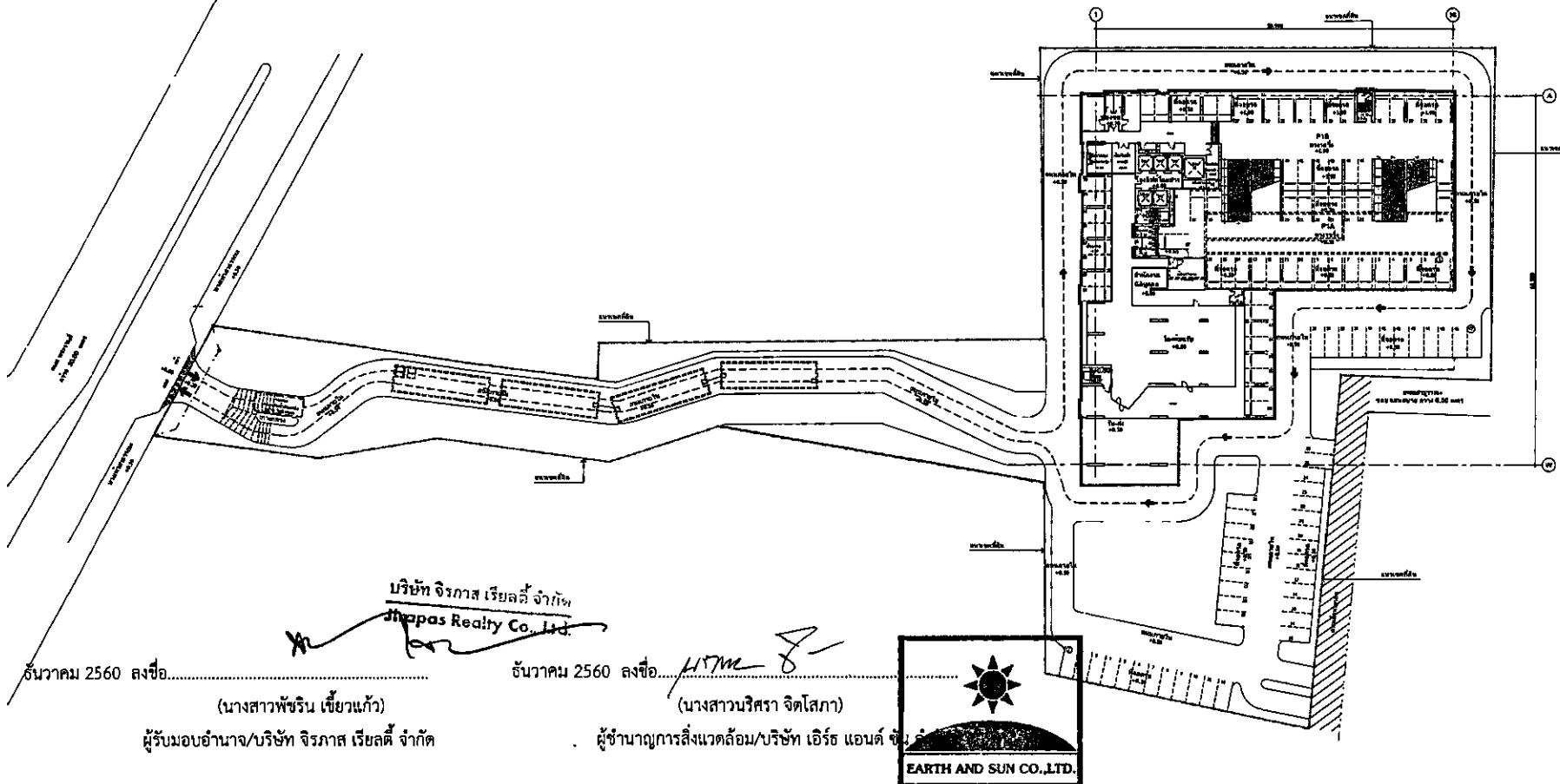
A3-26

DATE: 28 APRIL 2017

BY: [Signature]

CHECKED BY: [Signature]

APPROVED BY: [Signature]



บริษัท จีรภาส เรียลตี้ จำกัด

Jirapas Realty Co., Ltd.

จำนวน 2560 ลงชื่อ.....


(นางสาวพัชริน เขียวแก้ว)

ผู้รับมอบอำนาจ/บริษัท จีรภาส เรียลตี้ จำกัด

จำนวน 2560 ลงชื่อ.....

(นางสาวนริศรา จิตโสภณ)

ผู้ชำนาญการสิ่งแวดล้อม/บริษัท เอิร์ธ แอนด์ ซัน จำกัด



รูปที่ 14 ผังแสดงเส้นทางเดินรถดับเพลิง

สัญลักษณ์

แนวเขตอาคาร

จุดรวมพล = 1,437 ตารางเมตร

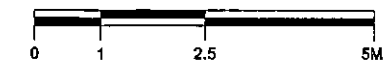
เส้นทางเดินรถดับเพลิง

ผังแสดงเส้นทางหนีไฟชั้นที่ 1

1:750



จุดรับน้ำดับเพลิง



№№-нөмөр	Тайлбар	Үнэ
1	Ихэнх хэсэгт хэрэглэгддэг	4.00 т.т.
2	Ихэнх хэсэгт хэрэглэгддэг	4.00 т.т.
3	Ихэнх хэсэгт хэрэглэгддэг	19.00 т.т.
4	Ихэнх хэсэгт хэрэглэгддэг	21.00 т.т.

with 405 square kilometers of a surface area
with higher than most aquiferous

UP PLAN ASSOCIATES CO., LTD.
11471 Elm Street • Elmhurst, Illinois 60120

111

INFRA

Case 10-1796

55 Kensington Mall, Suite 200
Tulsa, OK 74103 / Phone: 918-438-1111
Fax: 918-438-1112 / Email: info@tulsapower.com

RECORDED PROCEEDINGS:

11
11
11

LANCASHIRE DISTRICT:

一、
 二、
 三、

--	--

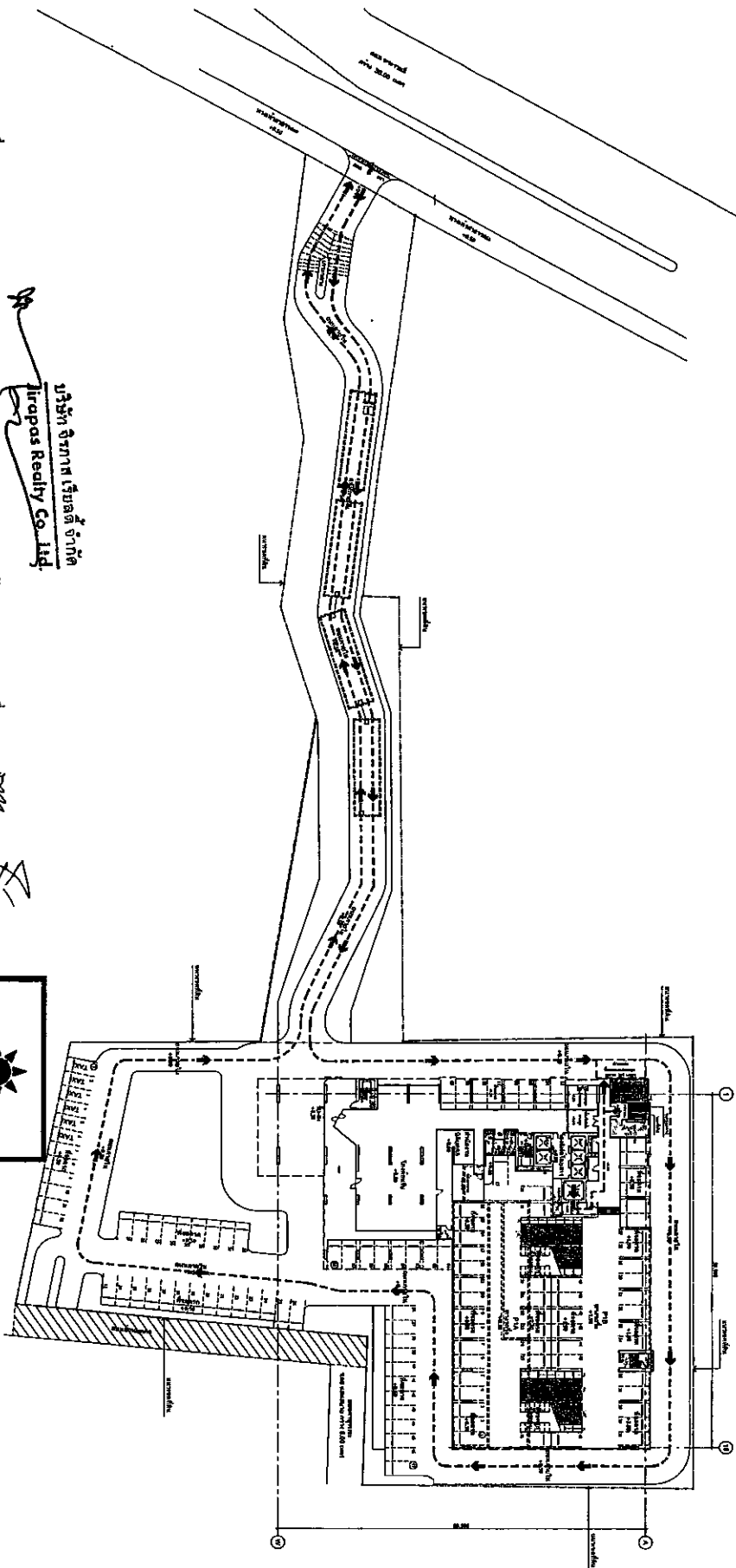
No.	DATE	DESCRIPTION

DRAWING TITLE

100

2017	20 APRIL 2017	149
------	---------------	-----

de = change in the quantity of public sector labor; P_t^L = price of labor services; α = elasticity of substitution between private and public labor; L_{t-1}^P = public sector employment in period $t - 1$; L_{t-1}^N = nonpublic sector employment in period $t - 1$.



ผู้มอบอำนาจ/บริษัท จีรภาส เรียลตี้ จำกัด

ผู้ชำนาญการสิ่งแวดลอม/บริษัท เอ็ริธ แอนด

รูปที่ 15 ผังแสดงตำแหน่งห้องพักรับชมรวมของโครงการ และเส้นทางเดินรถขนขยะ

សេចក្តីសង្ខេប

အောက်ဖော်ပြပါအတိုင်း

[illegible]

ผังแสดงเส้นทางขนถ่ายขยะมูลฝอยขั้นที่ 1

1:750

132 0 1 2.5 5

5M -

1000

พื้นที่สีเขียว 8 : 28.14 ตร.ม

133

จำนวน 2560 ตารางเมตร

(นางสาวพรวิมล เขื่อนแก้ว)

บริษัท จีราปอส เรลตี้ จำกัด
Jirapops Realty Co., Ltd.

จำนวน 2560 ตารางเมตร

(นางสาวพรวิมล เขื่อนแก้ว)

ผู้ชำนาญการสิ่งแวดล้อมบริษัท เอ็ม เอ็ม เอ็ม จำกัด



บริษัท เอ็ม เอ็ม เอ็ม จำกัด
1-2 ชั้น

บริษัท เอ็ม เอ็ม เอ็ม จำกัด
1-2 ชั้น

บริษัท เอ็ม เอ็ม เอ็ม จำกัด
1-2 ชั้น


บริษัท เอ็ม เอ็ม เอ็ม จำกัด
1-2 ชั้น

บริษัท เอ็ม เอ็ม เอ็ม จำกัด
1-2 ชั้น

บริษัท เอ็ม เอ็ม เอ็ม จำกัด
1-2 ชั้น

บริษัท เอ็ม เอ็ม เอ็ม จำกัด
1-2 ชั้น

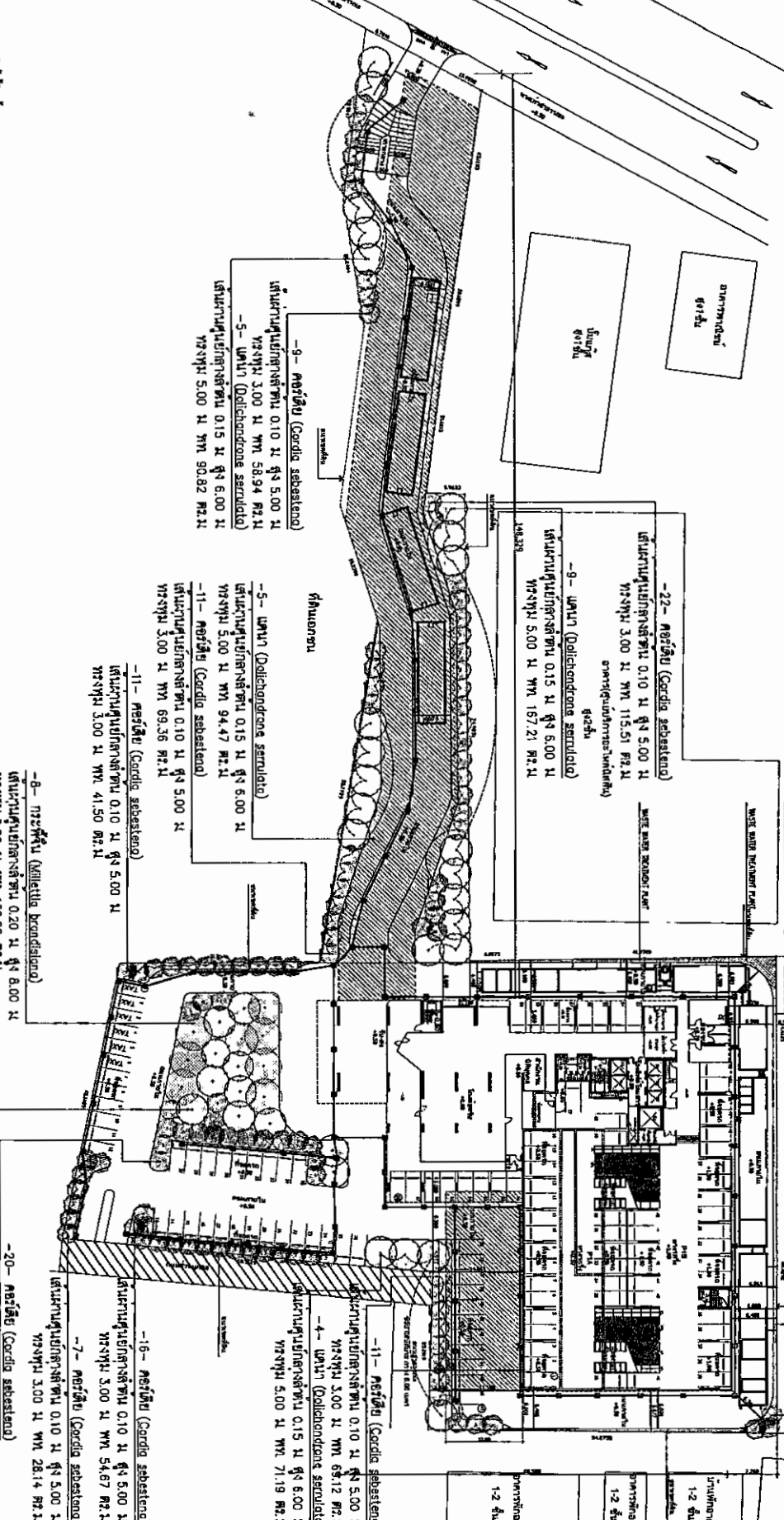
ประเภทดิน	พื้นที่ (ตร.ม.)	ค่าเฉลี่ย (ก.ก./ตร.ม.)	ค่าเฉลี่ย (ก.ก./ตร.ม.)	ค่าเฉลี่ย (ก.ก./ตร.ม.)
ดินเหนียว	100	1.00	1.00	1.00
ดินปนทราย	100	1.00	1.00	1.00
ดินปนทราย	100	1.00	1.00	1.00
ดินปนทราย	100	1.00	1.00	1.00
ดินปนทราย	100	1.00	1.00	1.00
ดินปนทราย	100	1.00	1.00	1.00
ดินปนทราย	100	1.00	1.00	1.00
ดินปนทราย	100	1.00	1.00	1.00
ดินปนทราย	100	1.00	1.00	1.00
ดินปนทราย	100	1.00	1.00	1.00



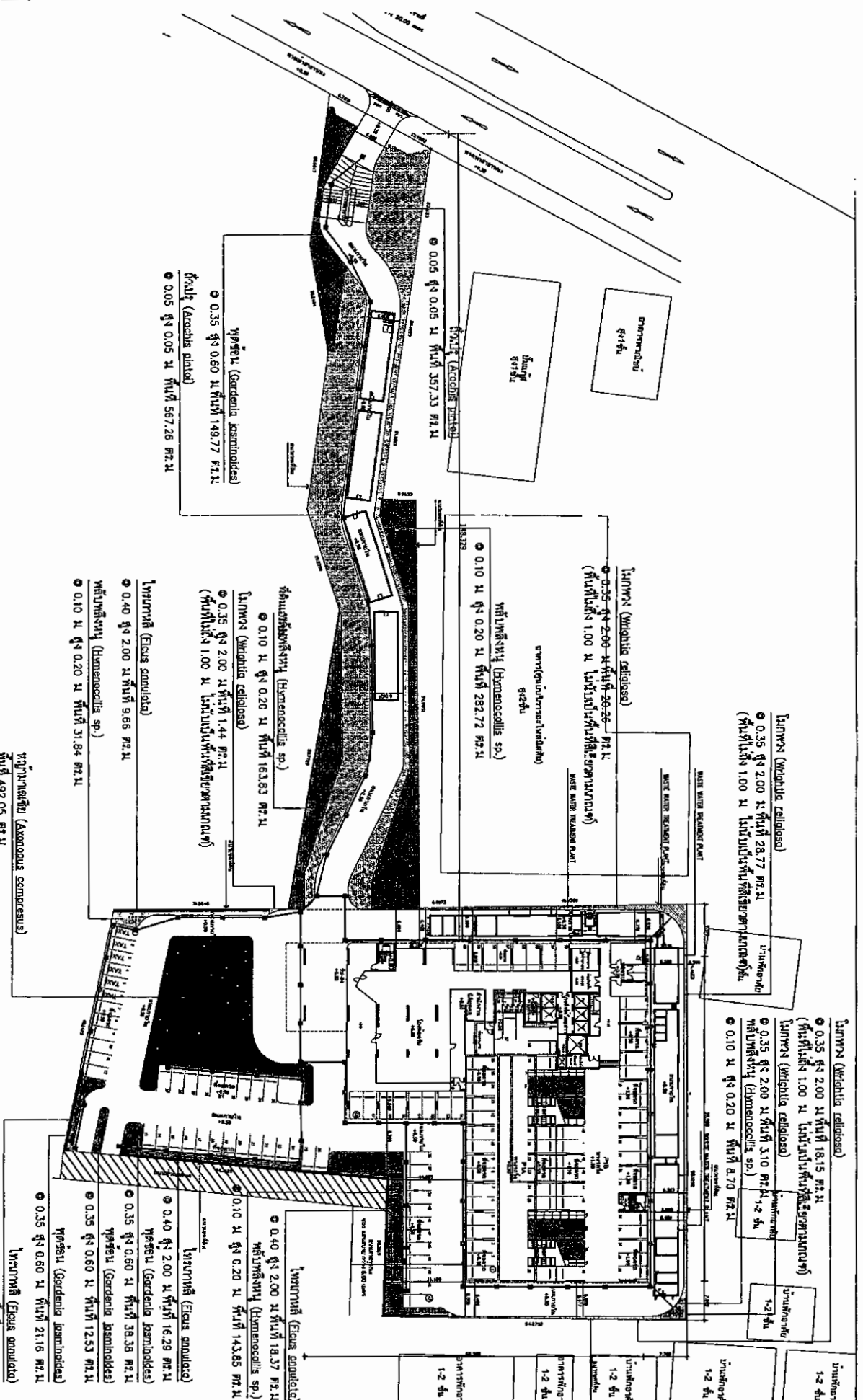
WASTE WATER TREATMENT PLANT

WASTE WATER TREATMENT PLANT

WASTE WATER TREATMENT PLANT



WASTE WATER TREATMENT PLANT



Region	Year	Population (millions)	Urban population (millions)	Urban population as % of total
Asia	1980	2.2	0.4	18.2
Latin America and the Caribbean	1980	0.5	0.1	20.0
Europe	1980	0.5	0.4	80.0
North America	1980	0.2	0.2	100.0
Africa	1980	0.3	0.0	0.0
Middle East	1980	0.1	0.0	0.0
Oceania	1980	0.0	0.0	0.0
World	1980	3.8	0.8	21.1
World	1990	5.1	1.5	29.4
World	2000	6.1	2.5	41.0
World	2010	7.0	3.5	50.0
World	2020	7.8	4.5	57.7

Sl. No.	Particulars	Rs. (₹)
1	Salaries and Wages	1000
2	Depreciation	500
3	Interest on Bank Loan	200
4	Income Tax	100
5	Provision for Bad Debts	100
6	Provision for Sinking Fund	100
7	Provision for Contingencies	100
8	Provision for Insurance	100
9	Provision for Retirement	100
10	Provision for Dividend	100
11	Provision for Bonus	100
12	Provision for Gratuity	100
13	Provision for Leave Encashment	100
14	Provision for Medical Expenses	100
15	Provision for Pension	100
16	Provision for Share Buyback	100
17	Provision for Share Repurchase	100
18	Provision for Share Redemption	100
19	Provision for Share Transfer	100
20	Provision for Share Issuance	100
21	Provision for Share Subscription	100
22	Provision for Share Allotment	100
23	Provision for Share Listing	100
24	Provision for Share Trading	100
25	Provision for Share Settlement	100
26	Provision for Share Transfer	100
27	Provision for Share Issuance	100
28	Provision for Share Subscription	100
29	Provision for Share Allotment	100
30	Provision for Share Listing	100
31	Provision for Share Trading	100
32	Provision for Share Settlement	100
33	Provision for Share Transfer	100
34	Provision for Share Issuance	100
35	Provision for Share Subscription	100
36	Provision for Share Allotment	100
37	Provision for Share Listing	100
38	Provision for Share Trading	100
39	Provision for Share Settlement	100
40	Provision for Share Transfer	100
41	Provision for Share Issuance	100
42	Provision for Share Subscription	100
43	Provision for Share Allotment	100
44	Provision for Share Listing	100
45	Provision for Share Trading	100
46	Provision for Share Settlement	100
47	Provision for Share Transfer	100
48	Provision for Share Issuance	100
49	Provision for Share Subscription	100
50	Provision for Share Allotment	100
51	Provision for Share Listing	100
52	Provision for Share Trading	100
53	Provision for Share Settlement	100
54	Provision for Share Transfer	100
55	Provision for Share Issuance	100
56	Provision for Share Subscription	100
57	Provision for Share Allotment	100
58	Provision for Share Listing	100
59	Provision for Share Trading	100
60	Provision for Share Settlement	100
61	Provision for Share Transfer	100
62	Provision for Share Issuance	100
63	Provision for Share Subscription	100
64	Provision for Share Allotment	100
65	Provision for Share Listing	100
66	Provision for Share Trading	100
67	Provision for Share Settlement	100
68	Provision for Share Transfer	100
69	Provision for Share Issuance	100
70	Provision for Share Subscription	100
71	Provision for Share Allotment	100
72	Provision for Share Listing	100
73	Provision for Share Trading	100
74	Provision for Share Settlement	100
75	Provision for Share Transfer	100
76	Provision for Share Issuance	100
77	Provision for Share Subscription	100
78	Provision for Share Allotment	100
79	Provision for Share Listing	100
80	Provision for Share Trading	100
81	Provision for Share Settlement	100
82	Provision for Share Transfer	100
83	Provision for Share Issuance	100
84	Provision for Share Subscription	100
85	Provision for Share Allotment	100
86	Provision for Share Listing	100
87	Provision for Share Trading	100
88	Provision for Share Settlement	100
89	Provision for Share Transfer	100
90	Provision for Share Issuance	100
91	Provision for Share Subscription	100
92	Provision for Share Allotment	100
93	Provision for Share Listing	100
94	Provision for Share Trading	100
95	Provision for Share Settlement	100
96	Provision for Share Transfer	100
97	Provision for Share Issuance	100
98	Provision for Share Subscription	100
99	Provision for Share Allotment	100
100	Provision for Share Listing	100

7

LIN WASTE WATER TREATMENT PLANT

ตารางแสดงใบไม้ที่พบในป่าดงดิบ (พื้นที่ป่าทั้ง 1.00 ไร่ นับว่าเป็นพื้นที่ป่าดงดิบ)


บริษัท จีราต เวียลตี้ จำกัด
Jeerat Realty Co., Ltd.
ตัวแทน


o., Ltd.
วันที่ 2560 ๙๙๙๙

(นางสาวพัชรป เจริญแก้ว)
ผู้รับมอบอำนาจ/บริษัท จีรภาส เรือลคี่ จำกัด

(นางสาวบริสุทธิ์ จิตเสภา)

รูปที่ 18 ผังพื้นที่สีเขียว ในพื้นที่และเมืองลุมพินี ชั้นล่าง

 N
 SCALE
 1:750 (A3)
 แผนผังสถาปัตย์ ไม่ระบุรายละเอียด ไม่คิดลดดิน



สัญลักษณ์

- ที่ตั้งโครงการ
- รัศมี 1 กิโลเมตร
- พื้นที่อ่อนไหว
- คลอง/แหล่งน้ำ
- สถานีรถไฟ
- ขอบเขตของเขต
- ขอบเขตของแขวง
- รัศมี 500 เมตร

บริเวณที่อยู่ระหว่างการก่อสร้างในปัจจุบัน

- 1 อาคารคลังสินค้าการทำเรือ
- 2 อาคาร คสล. 168
- 3 VTARA สุขุมวิท 36 เพื่อการพักอาศัย
- 4 อาคาร คสล. เพื่อการพักอาศัย สูง 31 ชั้น
- 5 อาคาร คสล. เพื่อการพักอาศัย สูง 3 ชั้น
- 6 สถาบันอาคารเขียวไทย
- 7 อาคาร คสล. เพื่อการพักอาศัย



จุดตรวจวัดคุณภาพสิ่งแวดล้อม

- 1 ที่ตั้งโครงการ
- 2 โรงเรียนอนุบาลกุ๊กไก่ ห่าง 100 เมตร

บริเวณที่ก่อสร้างแล้วเสร็จ ในช่วง 3 ปี ย้อนหลัง

- 1 เมโทรลักซ์ เอกมัย-พระราม 4 สูง 8 ชั้น
- 2 ลุมพินี เฟลส พระราม 4 - กล้ายน้ำโท
- 3 ASHTON อาคารพักอาศัย
- 4 เดอะ บางกอก เรสซิเดนซ์
- 5 เซียร์ฟ คอนโด เอเจนท์ (โนเบิล)
- 6 KEY NE BY Sansiri คอนโดมิเนียม
- 7 THE CREST สุขุมวิท 34

เส้นทางขนส่งวัสดุก่อสร้าง

- เข้าสู่โครงการ
- ออกจากโครงการ



ระวางที่ 5136 III โซน 47 P

รูปที่ 19 ตำแหน่งจุดก่อสร้างที่เกิดขึ้นในรัศมี 1 กม. โดยรอบพื้นที่โครงการ ระยะเวลา 3 ปีที่ผ่านมา

จำนวน 2560 ลงชื่อ

(นางสาวพัชริน เขียวแก้ว)

ผู้รับมอบอำนาจ/บริษัท จีราปัส เรียลตี้ จำกัด

บริษัท จีราปัส เรียลตี้ จำกัด
Jirapas Realty Co., Ltd.

136

จำนวน 2560 ลงชื่อ

(นางสาวนริศรา จิตโสภาค)

ผู้ชำนาญการสิ่งแวดล้อม/บริษัท เอิร์ธ แอนด์ ซัน จำกัด

